

- Utenti trasporto scolastico disabili assistiti dal comune (altri ordini di scuola - secondaria di 2° grado)	0	0
R09A - Utenti trasporto scolastico disabili assistiti in forma associata (altri ordini di scuola - primaria e secondaria di 1° grado)		0
R09B - Utenti trasporto scolastico disabili assistiti in forma associata (altri ordini di scuola - secondaria di 2° grado)	0	0
R10 - TOTALE Utenti trasporto scolastico disabili assistiti	0	0
R11 - ...di cui Utenti con trasporto scolastico dedicato individualizzato senza presenza di assistente		0
R12 - ...di cui Utenti con trasporto scolastico dedicato individualizzato con presenza di assistente		0
R13 - ...di cui Utenti con trasporto scolastico dedicato collettivo senza presenza di assistente		0
R14 - ...di cui Utenti con trasporto scolastico dedicato collettivo con presenza di assistente		0
R15 - ...di cui Utenti con trasporto scolastico collettivo con presenza di assistente		0

2022

R16 - Popolazione residente in età scolastica 3-14 anni *		7172
R17 - Alunni disabili in età scolastica 3-14 anni residenti o a carico del Comune		0
R18 - Alunni disabili in età scolastica 3-14 anni residenti o a carico del Comune con necessità di trasporto scolastico dedicato/assistito		0

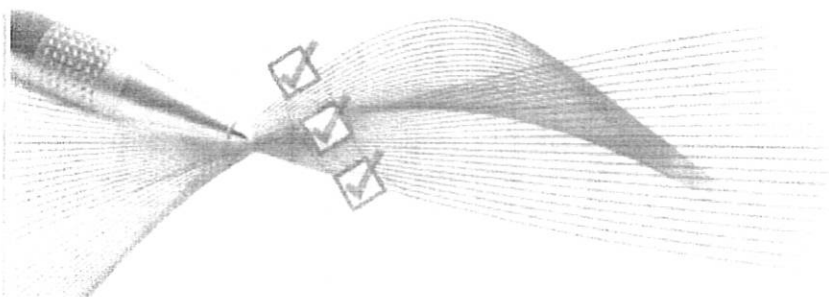
2022

	Euro	Numero
R19 - Contributi e/o voucher erogati direttamente alle famiglie per acquisto di servizi di trasporto scolastico disabili	0,00	0,00
R20 - Miglioramento del servizio	0,00	0,00

* Popolazione residente al 31/12/2021 - fonte ISTAT

Terminata la compilazione del Quadro 1, l'ente locale deve quindi procedere alla verifica del Quadro 2 degli Obiettivi di Servizio





Dimensioni carattere: A - | A + | Alto contrasto | Reimposta

Home | Informazioni | Questionari | News | Assistenza | FAI | OpenCivitas | Profilo | Logout

DIS23 - Scheda di monitoraggio - Trasporto Studenti con Disabilità

COMUNE: MARANO DI NAPOLI

QUADRO 2 - QUADRO DEGLI OBIETTIVI DI SERVIZIO 2022-2027

ISTRUZIONI

QUADRO 2 - QUADRO DEGLI OBIETTIVI DI SERVIZIO 2022-2027

Il *Quadro 2 "Quadro degli Obiettivi di Servizio 2022-2027"* riporta una serie di informazioni precompilate ricavate dalla Nota metodologica R21 riporta le informazioni sugli Obiettivi di Servizio attualmente disponibili, in termini di nuovi utenti aggiuntivi per il servizio di trasporto.

Obiettivi di servizio 2022-2027

	2022 dato definitivo	2023 dato provvisorio**	2027 dato indicativo
R21 - Obiettivo di servizio - Numero utenti trasporto studenti disabili aggiuntivi	15	29	47
R22 - Costo standard di riferimento per utente (euro)*	3475,44	3478,74	4631,95
R23 - Risorse aggiuntive assegnate nel 2022 per il potenziamento del trasporto scolastico disabili (euro)	52131,6	100883,6	217701,78

* Per il 2022 è stato considerato il costo di riferimento per 9 mesi

** Il dato provvisorio è diventato definitivo a seguito dell'approvazione da parte della CTFS il 27/02/2023

In proiezione al 2023 al comune sono stati assegnati provvisoriamente utenti aggiuntivi (dato provvisorio) in quanto il livello dell'Obiettivo di Servizio 2023.

L'ente deve programmare con largo anticipo il raggiungimento di tale obiettivo.

MR

...zione al 2027 al comune sono stati assegnati provvisoriamente utenti aggiuntivi (dato indicativo) in quanto il livello all'Obiettivo di Servizio 2027.

L'ente deve programmare con largo anticipo il raggiungimento di tale obiettivo.

Nel 2022 al comune sono stati assegnati gli utenti aggiuntivi in quanto il livello del servizio è risultato inferiore all'obiettivo 2022. L'ente deve, quindi, procedere alla visualizzazione del Quadro 3 di rendicontazione degli Obiettivi di Servizio 2022 e alla compilazione della relazione in formato strutturato.

Pagina 3 di 5

=Descrizione =Info

FR

Scheda di monitoraggio 2023 Trasporto studenti con disabilità (Anno 2022)



Dimensioni carattere: A - | A + | Alto contrasto | Reimposta

DIS23 - Scheda di monitoraggio - Trasporto Studenti con Disabilità

COMUNE: MARANO DI NAPOLI

ISTRUZIONI

QUADRO 3 - RENDICONTAZIONE OBIETTIVI DI SERVIZIO 2022

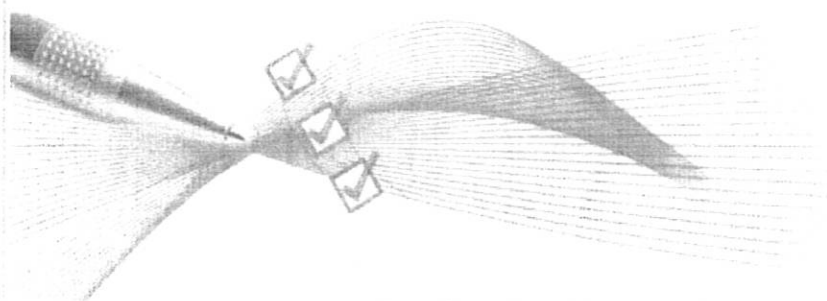
Il Quadro 3 "Rendicontazione degli Obiettivi di Servizio 2022" attiene alla rendicontazione degli Obiettivi di Servizio assegnati per il trasporto studenti disabili e, come già evidenziato, viene visualizzato soltanto dagli enti che risultano nel 2022 con livelli di copertura

Rendicontazione degli obiettivi di servizio 2022

	Numero utenti aggiuntivi
R24 - Obiettivo di servizio 2022 per il potenziamento del trasporto scolastico disabili	15
RENDICONTAZIONE 2022	Numero utenti aggiuntivi
R25 - TOTALE Utenti trasporto scolastico disabili	0,00

Nel 2022 l'ente non ha raggiunto l'obiettivo. Non sono stati serviti tutti o una parte di utenti aggiuntivi assegnati all'ente. Le risorse rendicontazione degli utenti aggiuntivi 2022 sono pari a 52131,60 euro.

La rendicontazione del numero di utenti del trasporto studenti disabili riportata nel Quadro 1 può essere rivista. Altrimenti, procedere al Quadro 4 della relazione in formato strutturato.



Dimensioni carattere: A - A + Alto contrasto Reimposta

DIS23 - Scheda di monitoraggio - Trasporto Studenti con Disabilità

COMUNE: MARANO DI NAPOLI

ISTRUZIONI

QUADRO 4 - RELAZIONE IN FORMATO STRUTTURATO

Il Quadro 4 "Relazione in formato strutturato" intende acquisire una relazione sintetica sul livello di sviluppo del servizio di trasporto nonché sull'impiego delle risorse aggiuntive assegnate. La compilazione viene richiesta a tutti gli enti e ha lo scopo di raccogliere informazioni

Il livello di copertura del servizio è più basso rispetto a quello di riferimento.
All'ente sono assegnate le risorse aggiuntive. Il livello di servizio è basso a causa di:

R30 - Ridotto numero di alunni disabili che fanno domanda per il servizio No Si

Difficoltà di avviare il servizio comunale di trasporto scolastico disabili a causa di:

R31 - Mancanza dei mezzi di trasporto comunali adeguati al trasporto scolastico disabili No Si

R32 - Mancanza/carenza di forme associative con i comuni vicini e l'ambito sociale di riferimento No Si

R33 - Mancanza/carenza di gestori privati con cui stipulare le convezioni per il servizio trasporto scolastico disabili No Si

R34 - Altro (specificare nel campo della relazione in formato libero) No Si

R35 - Relazione in formato libero (massimo 6.000 caratteri)

 =Descrizione  =Info

Schede di monitoraggio 2023 Sociale (Anno 2022)



Dimensioni carattere: A - A + Alto contrasto Reimposta

SOC23 - Scheda di monitoraggio - Obiettivi Sociale

COMUNE: MARANO DI NAPOLI

ISTRUZIONI

popolazione residente al 31/12/2022 (R05).

Al fine di posizionare l'ente rispetto ad un valore di riferimento dell'indicatore, al rigo R05 viene esposto il dato relativo al "Livello di 2022", precalcolato come descritto nella Nota tecnica sugli Obiettivi di Servizio.

Il confronto tra i due valori dell'indicatore sarà poi utilizzato per orientare la relazione di cui al *Quadro 4* e potrà essere d'ausilio agli

Ciascun Comune dovrà indicare il numero di utenti serviti per residenza o per obbligo di legge; in caso di Comuni che svolgono il nell'ATS di riferimento dovrà essere riportata l'utenza afferente al proprio comune.

Interventi e Servizi

	Numero di utenti serviti 2019	Numero di utenti serviti 2022	Totale annuo ore di assistenza 2022	Media annua ore di assistenza 2022
M12 - Utenti famiglia e minori	30	93	23450	252,15
M15 - Utenti disabili	210	100	21840	218,40
M18 - Utenti con dipendenze e salute mentale	0	0	0	0
M21 - Utenti anziani	270	129	14248	110,45
M24 - Utenti immigrati e nomadi	0	0	0	0
M27 - Utenti povertà, disagio adulti....	0	4	40	10,00
M30 - Utenti Multiutenza	0	0		

Contributi economici

Mano Rosso

	2000	416
Utenti famiglia e minori		
M30 - Utenti disabili	126	19
M37 - Utenti con dipendenze e salute mentale	0	0
M38 - Utenti anziani	40	6
M39 - Utenti immigrati e nomadi	0	0
M40 - Utenti povertà, disagio adulti...	120	9
M41 - Utenti Multiutenza	0	0

Strutture

	2000	416		
M44 - Utenti famiglia e minori	37	15	131400	8760,00
M47 - Utenti disabili	32	42	74040	1762,86
M50 - Utenti con dipendenze e salute mentale	7	10	71016	7101,60
M53 - Utenti anziani	7	10	80400	8040,00
M56 - Utenti immigrati e nomadi	0	0	0	0
M59 - Utenti povertà, disagio adulti e senza dimora	0	0	0	0
ROA - Utenti Multiutenza	0	0		
ROB - TOTALE UTENTI	2879	853		

	2020	2022
R01 - Numero di assistenti sociali	1	5
R02 - Numero di altre figure professio...	0	0

Numero

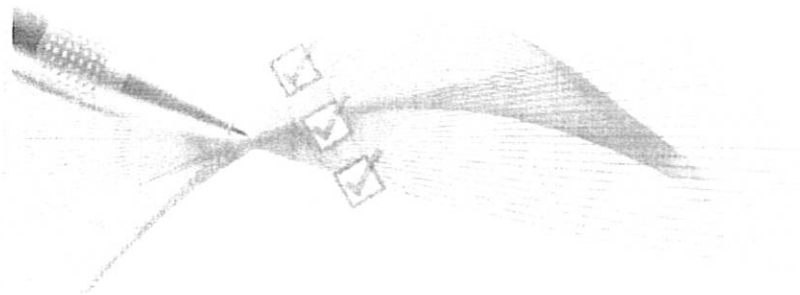
R03 - Abitanti 2022	57777
	%
R04 - Livello di servizio effettivo 2022 (% di utenti serviti rispetto alla popolazione)	1,48
	%
R05 - Livello di servizio di riferimento 2022 (% di utenti figurativi standard rispetto alla popolazione)	6,71

Nel 2022 il livello di servizio effettivo dell'ente locale è risultato inferiore al livello di servizio di riferimento.

L'ente locale deve quindi procedere alla compilazione del Quadro 2 di autodiagnosi della spesa per il sociale.

Flavia Pizzuto

Sociale (Anno 2022)



PROGETTO
FABBISOGNI STANDARD **sose**
in collaborazione con **IFEL**

Dimensioni carattere: A - A + Alto contrasto Reimposta

SOC23 - Scheda di monitoraggio - Obiettivi Sociale

COMUNE: MARANO DI NAPOLI

Istruzioni

QUADRO 2 - QUADRO DI AUTODIAGNOSI DELLA SPESA PER IL SOCIALE

Il Quadro 2 "Quadro di autodiagnosi della spesa per il sociale" riporta le informazioni di spesa/fabbisogno presenti nell'Allegato alla t di Servizio e incluso nel DPCM 13 ottobre 2022 "Obiettivi di servizio per i servizi sociali e modalità di monitoraggio e di rendicontazione dei Comuni della PSQ - Anno 2022" e nel DM 8 agosto 2022 "Obiettivi di servizio per i servizi sociali e modalità di monitoraggio e di rendicontazione dei Comuni della PSQ - Anno 2022".

	Euro	
R06 - Fabbisogno standard monetario per la funzione sociale 2022 - 2024	4156911,7	
	2017	2021
R07 - Spesa storica calcolata con il questionario dei fabbisogni standard	4394649,48	0,00
R08 - Risorse aggiuntive effettive del sociale assegnate per il 2022	247283,31	

La spesa dell'ente locale è risultata non inferiore al livello del fabbisogno standard monetario per la funzione Servizi sociali. Invi risultato inferiore a quello di riferimento. L'ente non deve compilare il Quadro 3 degli obiettivi di servizio.

L'ente locale può quindi procedere alla compilazione del Quadro 4 di relazione in formato strutturato.

Manipano

=Descrizione =Info

Scheda di monitoraggio 2023 Sociale (Anno 2022)



Dimensioni carattere: A - A + Alto contrasto Reimposta

SOC23 - Scheda di monitoraggio - Obiettivi Sociale

COMUNE: MARANO DI NAPOLI

Istruzioni

QUADRO 3 - OBIETTIVI DI SERVIZIO 2022

Il Quadro 3 "Obiettivi di Servizio 2022" attiene la rendicontazione di allocazione delle risorse aggiuntive effettive assegnate necessari obiettivi per il potenziamento dei Servizi sociali. La compilazione del Quadro 3 è richiesta ai soli Comuni che nel Quadro 2 presentano fabbisogno standard inferiore al fabbisogno standard monetario 2022 e risorse aggiuntive da rendicontare (R09) superiori o uguali a 1.000 euro

Compilare solo se il Comune nel Quadro 2 presenta una spesa inferiore al fabbisogno standard monetario 2022 - 2024 e risorse aggiuntive da rendicontare (R09) superiori o uguali a 1.000 euro

Euro

R09 - Risorse aggiuntive effettive del sociale assegnate per il 2022 da rendicontare 0,00

Obiettivi di servizio qualitativi 2022

OBIETTIVI DI SERVIZIO QUALITATIVI 2022	Numero	Spesa aggiuntiva
R10 - Assistenti sociali aggiuntivi (per raggiungimento soglia 1:6.500 ab.)	0,00	0,00
R11 - Altre figure professionali (educatori, ecc.) aggiuntive	0,00	0,00
R12 - Interventi per un significativo miglioramento dei servizi sociali		0,00

Obiettivi di servizio quantitativi 2022

OBIETTIVI DI SERVIZIO QUANTITATIVI 2022

Spesa aggiuntiva

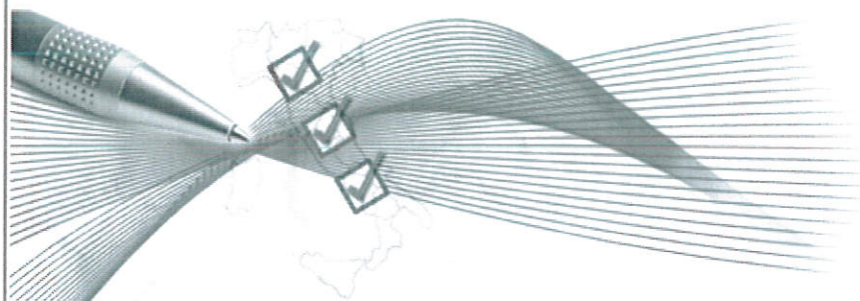
Interventi per un aumento del numero degli utenti serviti	0,00
R14 - Risorse aggiuntive trasferite all'Ambito Territoriale Sociale o alla forma di gestione associata	0,00
R15 - TOTALE OBIETTIVI DI SERVIZIO 2022	0,00

L'ente locale può procedere alla compilazione del Quadro 4.

Pagina 4 di 5

-Descrizione -Info

GR



Dimensioni carattere:

[Home](#) | [Informazioni](#) | [Questionari](#) | [News](#) | [Assistenza](#) | [FAQ](#) | [OpenCivitas](#) | [Profilo](#) | [Logout](#)

SOC23 - Scheda di monitoraggio - Obiettivi Sociale

COMUNE: MARANO DI NAPOLI

Quadro 4 - Relazione in formato strutturato

Istruzioni

QUADRO 4 - RELAZIONE IN FORMATO STRUTTURATO

Il **Quadro 4** "Quadro della relazione in formato strutturato" intende acquisire una relazione sintetica sul livello di sviluppo dei servizi sociali erogati dall'ente, nonché sull'impiego delle risorse aggiuntive effettive assegnate. La compilazione viene richiesta a tutti gli enti e ha lo scopo di fornire dati sintetici e strutturati, necessari al livello di analisi e report del Comune in relazione al Piano Fabbisogni Standard.

Il livello di spesa dell'ente locale è alto, nonostante ciò, il livello di servizi convenzionalmente calcolato è inferiore a quello di riferimento a causa di:

R23 - Una rilevante parte delle risorse per la funzione è assorbita da poche prestazioni sociali particolarmente costose No Si

Servizi sociali erogati dall'ente più costosi, quali:

R24 - Diseconomie di scala nell'erogazione dei servizi No Si

R25 - Mancanza del servizio integrato con l'ambito sociale di riferimento, assenza di accreditamenti con strutture private No Si

R26 - Difficoltà gestionali No Si

R27 - Mancanza di investimenti adeguati (per digitalizzazione banche dati, strutture sociali comunali, rete integrata di servizi sociali) No Si

R28 - Altro (specificare nel campo della relazione in formato libero) No Si

R40 - Relazione in formato libero (massimo 6.000 caratteri)

evato delle strutture residenziali minori e comunità alloggio psichiatrici

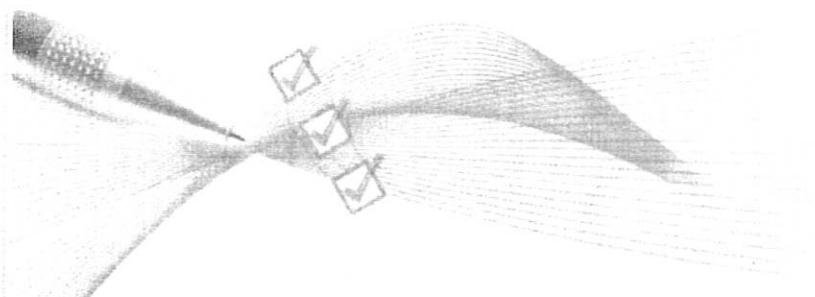
Pagina 5 di 5

=Descrizione =Info

← indietro

Salva

Invia PDF



Dimensioni carattere: A - A + Alto contrasto Reimposta

Home | **Monitoraggio** | Questionari | News | Asili nido | FAQ | Orizzontalita' | Profilo | Contatti

NID23 - Scheda di monitoraggio - Asili Nido

COMUNE: MARANO DI NAPOLI

ISTRUZIONI

QUADRO 1 - QUADRO DI AUTODIAGNOSI DEL NUMERO DI UTENTI SERVITI

Il Quadro 1 "Autodiagnosi del numero di utenti serviti" riporta il confronto tra il livello del servizio nell'anno 2018, annualità utilizzata di Servizio 2022, e il livello del servizio raggiunto a fine 2022.

Descrizione del servizio

Descrizione del servizio	2018		2022	
	Fonte dato	Numero	Fonte dato	Numero
<i>In caso di svolgimento del servizio in forma associata il Comune deve riportare i dati di propria pertinenza</i>				
R01 - Posti in asili nido comunali disponibili	ISTAT	0		0
R02 - Posti in asili nido privati autorizzati	ISTAT	69		9
	Euro	Numero	Euro	Numero
R03 - Contributi e/o voucher per il pagamento di rette per asili nido assegnati a bambini frequentanti asili nido pubblici o privati con finanziamento comunale	0,00	0	0,00	0
R04 - Compartecipazione da parte dell'utente	0,00	0	0,00	0

Utenti residenti o a carico dell'ente

2018		2022	
Fonte dato	Numero	Fonte dato	Numero

Bambini asili nido gestiti dal comune direttamente					0
R06 - Bambini asili nido gestiti dal comune tramite esternalizzazione					0
R07 - Bambini asili nido gestiti dalla forma associata direttamente					0
R08 - Bambini asili nido gestiti dalla forma associata tramite esternalizzazione					0
R09 - Bambini asili nido gestiti in convenzione con strutture private					0
R10 - TOTALE Utenti asili nido pubblici o privati con finanziamento comunale	FC50U		0		0
R11 - di cui bambini lattanti					0
R12 - di cui bambini frequentanti sezioni a tempo pieno					0
R13 - di cui bambini frequentanti sezioni a tempo parziale					0
R14 - di cui bambini che usufruiscono del servizio di refezione					0
R15 - di cui a tempo parziale					0
R10A - Valore riportato nel rigo R10 relativo al 2018 non corretto e che ha subito riduzioni				<input checked="" type="radio"/> No <input type="radio"/> Si	
R10B - TOTALE Utenti asili nido pubblici o privati con finanziamento comunale per il 2021					0

	2018		2022	
	Euro	Numero	Euro	Numero
R16 - Contributi e/o voucher per il pagamento di rette per asili nido assegnati a bambini NON frequentanti asili nido pubblici o privati con finanziamento comunale	0,00	0,00	0,00	0,00

Altre informazioni

R17 - Numero posti comunali di asili nido utilizzati da bambini residenti in altro comune				0
R18 - Numero posti comunali di asili nido non utilizzati				0
R19 - Popolazione residente *	ISTAT	Età 0 anni (01-12 mesi)		460
	ISTAT	Età 1 anni (13-24 mesi)		475
	ISTAT	Età 2 anni (25-36 mesi)		501

* Popolazione residente al 31/12/2021

Copertura del servizio

	2018	2022
R20 - Popolazione 3-36 mesi	1465	1321
R21 - Percentuale di copertura pubblica del servizio di asili nido	0,00	0,00
R22 - Percentuale di copertura pubblica e privata del servizio di asili nido	4,71	0,68
		Euro
R23 - Spesa complessiva del comune per erogare i servizi di asili nido (compreso Voucher e/o		0,00

AK

buti)

Terminata la compilazione del Quadro 1, l'ente locale deve quindi procedere alla verifica del Quadro 2 degli Obiettivi di Servizio

Pagina 2 di 5

=Descrizione =Info

Salva 

FR

Scheda di monitoraggio 2023 Asili Nido (Anno 2022)



Dimensioni carattere: A - A + Alto contrasto Reimposta

NID23 - Scheda di monitoraggio - Asili Nido

COMUNE: MARANO DI NAPOLI

QUADRO 2 - QUADRO DEGLI OBIETTIVI DI SERVIZIO 2022-2027

Il Quadro 2 "Quadro degli Obiettivi di Servizio 2022-2027" riporta una serie di informazioni precompilate. In particolare, il rigo R24 ri

Obiettivi di servizio 2022

	2022 dato definitivo	2023 dato provvisorio*	2027 dato indicativo
R24 - Obiettivo di servizio: Numero utenti Asili nido aggiuntivi	46	68	415
R25 - Costo standard di riferimento per un utente a tempo pieno (euro)	7673,13	7668,04	7680,92
R26 - Risorse aggiuntive assegnate nel 2022 per il potenziamento degli asili nido (euro)	352963,75	521426,68	3187582,06

* Il dato provvisorio è diventato definitivo a seguito dell'approvazione da parte della CTFS il 27/02/2023



In proiezione al 2023 al Comune sono stati assegnati provvisoriamente utenti aggiuntivi (dato provvisorio) in quanto il livello del s all'obiettivo di servizio 2023.

In proiezione al 2027 al Comune sono stati assegnati provvisoriamente utenti aggiuntivi (dato indicativo) in quanto il livello del s all'obiettivo di servizio del 33% (copertura pubblico/privata). L'ente locale deve programmare con largo anticipo il raggiungiment

Nel 2022 al Comune sono stati assegnati utenti aggiuntivi in quanto il livello del servizio è risultato inferiore all'obiettivo di servizio.

L'ente locale deve, quindi, procedere alla verifica del Quadro 3 di rendicontazione degli obiettivi di servizio 2022 e del Quadro 4 strutturato.

Pagina 3 di 5

=Descrizione =Info





Dimensioni carattere: A - A + Alto contrasto Reimposta

NID23 - Scheda di monitoraggio - Asili Nido

COMUNE: MARANO DI NAPOLI

Quadro 3 - Rendicontazione degli obiettivi di servizio 2022

QUADRO 3 - RENDICONTAZIONE OBIETTIVI DI SERVIZIO 2022

Il Quadro 3 "Rendicontazione degli Obiettivi di Servizio 2022" attiene alla rendicontazione degli obiettivi assegnati per il potenziamento, e, come già evidenziato, viene visualizzato soltanto per gli enti che risultano nel 2022 con livelli di copertura al di sotto dell'Obiettivo di servizio.

Rendicontazione obiettivi 2022

	Numero utenti aggiuntivi
R27 - Obiettivo di servizio 2022 per il potenziamento degli asili nido	46
RENDICONTAZIONE 2022	Numero utenti aggiuntivi
R28 - TOTALE RENDICONTAZIONE DEGLI OBIETTIVI DI SERVIZIO 2022	0,00

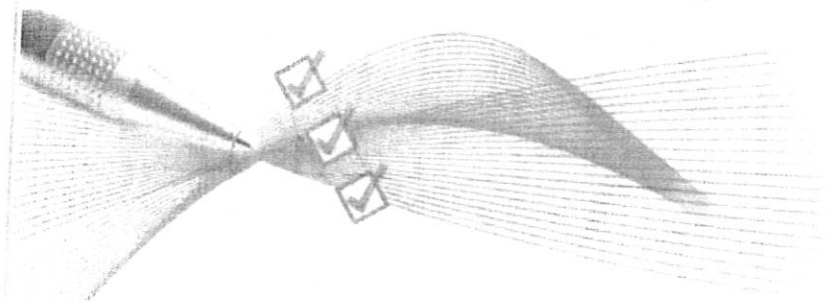
Nel 2022 l'ente NON ha rendicontato gli utenti di asili nido aggiuntivi coerentemente con l'obiettivo di servizio per il 2022.

La rendicontazione degli utenti per gli asili nido aggiuntivi può essere rivista verificando il numero di utenti e la spesa per contro il Quadro 1. Altrimenti, procedere alla compilazione del Quadro 4 della relazione in formato strutturato.

Handwritten signature

 =Descrizione  =Info

Scheda di monitoraggio 2023 Asili Nido (Anno 2022)



PROGETTO
FABBISOGNI STANDARD **sose**
in collaborazione con **IFEL**

Dimensioni carattere: A - A + Alto contrasto Reimposta

Home Schede Monitoraggio Monitoraggio Schede Monitoraggio Menu Assistenza Feedback Questionari Profilo Logout

NID23 - Scheda di monitoraggio - Asili Nido

COMUNE: MARANO DI NAPOLI

Quadro 4 - Relazione in formato strutturato

QUADRO 4 - RELAZIONE IN FORMATO STRUTTURATO

Attraverso il *Quadro 4* "Relazione in formato strutturato" si intende acquisire una relazione sintetica sul livello di sviluppo del servizio sull'impiego delle risorse aggiuntive effettive assegnate all'ente. La compilazione di questo *Quadro* viene richiesta a tutti gli enti.

Il livello di copertura del servizio è più basso rispetto a quello di riferimento a causa di:

- R34 - Scelta di amministrazione, dovuta ad una particolare configurazione delle preferenze locali, di destinare le risorse ad altre funzioni No Si
- R35 - Presenza sul territorio di strutture private che forniscono prestazioni simili sostitutive No Si
- R36 - Ridotto numero di bambini e/o difficoltà ad associarsi con altri comuni vicini per problemi di distanza No Si

Difficoltà di avviare il servizio comunale di asili nido a causa di:

- R37 - Personale qualificato sul territorio No Si
- R38 - Spazi adeguati alle normative No Si
- R39 - Mancanza/carenza di forme associative con i comuni vicini No Si
- R40 - Mancanza/carenza di strutture private di asili nido con cui stipulare convenzioni con riserva di posti per il comune No Si
- R41 - Altro (specificare nel campo della relazione in formato libero) No Si

2023 2027



- R42 - L'Ente locale ritiene di essere in grado di raggiungere l'obiettivo di servizio di nuovi utenti No Si No Si

i per il 2023 e per il 2027

R43 - Relazione in formato libero (massimo 6.000 caratteri)

Si rappresenta che esiste un unico asilo nido autorizzato sul territorio con disponibilità di 9 posti. L'amministrazione ha
Solo successivamente si potrà procedere alla pubblicazione di un bando per la gestione di un asilo nido comunale.

Pagina 5 di 5

=Descrizione =Info

