



# COMUNE DI MARANO DI NAPOLI

Città metropolitana di Napoli

**DELIBERAZIONE DELLA COMMISSIONE STRAORDINARIA**  
nominata con DPR del 18/06/2021 (GU Serie Generale n.170 del 17-07-2021)

Con i poteri:

Della Giunta Comunale

Del Consiglio Comunale

Originale

Numero 32 del 13/10/2021

Oggetto: **Schema del Bilancio di previsione 2021/2023.**

**VERIFICA del RISPETTO dei VINCOLI di FINANZA PUBBLICA 2021/2023.**

L'anno 2021 il giorno **treddici** del mese di **ottobre** alle ore **14:40** nella sede Comunale, si è riunita la Commissione per la provvisoria gestione del Comune di Marano di Napoli, ex art. 143 comma 12 D.Lgs 267/2000, nelle seguenti persone:

<b>COGNOME</b>	<b>NOME</b>	<b>P</b>	<b>A</b>
Dott.ssa Gerardina Basilicata	Componente Prefetto		X
Dott. Giuseppe Garramone	Componente Dirigente Generale Polizia di Stato	X	
Dott. Valentino Antonetti	Componente Dirigente Ministero Interno	X	

Partecipa il Segretario Generale dott. ssa Giovanna Imperato.

La Commissione Straordinaria, in apertura di seduta, adotta la deliberazione in oggetto indicata.



**COMUNE DI MARANO DI NAPOLI**  
Città Metropolitana di Napoli

**PROPOSTA DI DELIBERAZIONE** per la COMMISSIONE STRAORDINARIA  
con i poteri del/la  
( X ) GIUNTA COMUNALE      ( ) CONSIGLIO COMUNALE

Proponente:  
Area Economico Finanziaria

**Oggetto:** Schema del Bilancio di previsione 2021/2023.  
VERIFICA del RISPETTO dei VINCOLI di FINANZA PUBBLICA 2021/2023.

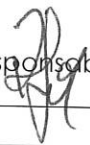

Al sensi dell'art.49 del D.Lgs. 267/00, che testualmente recita:

1. Su ogni proposta di deliberazione sottoposta alla Giunta e al Consiglio che non sia mero atto di indirizzo deve essere richiesto il parere, in ordine alla sola regolarità tecnica, del responsabile del servizio interessato e, qualora comporti riflessi diretti o indiretti sulla situazione economico-finanziaria o sul patrimonio dell'ente, del responsabile di ragioneria in ordine alla regolarità contabile. I pareri sono inseriti nella deliberazione.

2. Nel caso in cui l'ente non abbia i responsabili dei servizi, il parere è espresso dal segretario dell'ente, in relazione alle sue competenze.

3. I soggetti di cui al comma 1 rispondono in via amministrativa e contabile dei pareri espressi.

Sulla proposta di deliberazione i sottoscritti esprimono il parere di cui al seguente prospetto:

IL RESPONSABILE SETTORE  Dr. Renato Spedalieri	Per quanto concerne <b>la regolarità tecnica</b> esprime parere:  <input type="checkbox"/> <b>FAVOREVOLE</b> <input type="checkbox"/> <b>CONTRARIO</b>  Data _____  <p style="text-align: right;">Il Responsabile </p>
IL RESPONSABILE SETTORE Servizi economico-finanziario  Dr. Renato Spedalieri	Per quanto concerne <b>la regolarità contabile</b> esprime parere:  <input type="checkbox"/> <b>FAVOREVOLE</b> <input type="checkbox"/> <b>CONTRARIO</b>  Data _____  <p style="text-align: right;">Il Responsabile Dott.ssa Giovanna Imperato </p>

COMUNE DI MARANO DI NAPOLI  
Ufficio Municipale di Napoli

PROV. DI BENEVENTO - C. 1000 - MARANO DI NAPOLI

-----

-----

-----

-----

-----

-----

-----

-----

-----

-----

-----

-----

-----

-----

-----

-----

-----

-----

-----

-----

Visti i pareri allegati, espressi ai sensi degli artt. 49, comma 1, e 147bis, comma 1 del D.Lgs. 267/2000 e dell'art. 3 del vigente Regolamento sui Controlli Interni.

### **La Commissione Straordinaria con i poteri della Giunta**

#### **VISTO**

- l'articolo 151 del D. Lgs. 267/2000 rubricato "Principi generali" che prevede che "Gli enti locali ispirano la propria gestione al principio della programmazione. A tal fine presentano il Documento unico di programmazione entro il 31 luglio di ogni anno e deliberano il bilancio di previsione finanziario entro il 31 dicembre, riferiti ad un orizzonte temporale almeno triennale. Le previsioni del bilancio sono elaborate sulla base delle linee strategiche contenute nel documento unico di programmazione, osservando i principi contabili generali ed applicati allegati al decreto legislativo 23 giugno 2011, n. 118, e successive modificazioni";
- l'articolo 174 del Decreto Legislativo n. 267/2000 il quale prevede che lo schema di bilancio di previsione finanziario e il Documento Unico di Programmazione sono predisposti dall'organo esecutivo e da questo presentati all'organo consiliare unitamente agli allegati ed alla relazione dell'organo di revisione entro il 15 novembre di ogni anno;
- la deliberazione n. 204 del 16/10/2018 con cui la Commissione Straordinaria ha dichiarato lo stato di dissesto finanziario ex art. 246 D.Lgs. n. 267/2000;
- il DPR del 08/02/2019 con cui è stato nominato l'Organo Straordinario di Liquidazione per l'amministrazione della gestione e dell'indebitamento pregresso, nonché per l'adozione di tutti i provvedimenti per l'estinzione dei debiti dell'ente;
- il DPR del 18/06/2021 (GU Serie Generale n.170 del 17-07-2021) con cui è stata nominata la sottoscritta Commissione Straordinaria;

**VISTA** la deliberazione della Commissione Straordinaria con i poteri della Giunta n. 29 del 13/10/2021, di adozione degli Schemi del programma Triennale delle opere pubbliche 2021/2023 e l'elenco annuale per l'anno 2021 art. 21 del D.Lgs. 50/2016 Decreto Ministero delle Infrastrutture e dei Trasporti;

**VISTA** la deliberazione della Giunta Comunale n. 17 del 16/03/2021, con la quale è stata approvata la Programmazione del Fabbisogno del Personale triennio 2021/2023 annualità 2021 – art. 39 comma 1 della legge 27 dicembre 1997, n. 449 (per il solo personale a tempo determinato) e riapprovata con deliberazione della Commissione Straordinaria con i poteri della Giunta n. 25 del 13/10/2021;

**VISTA** la deliberazione della Giunta Comunale n. 41 del 18/05/2021, dichiarata immediatamente eseguibile, con la quale si approva il "Piano Triennale delle Azioni Positive 2021-2023 – art. 48 D.Lgs. 198/06. Approvazione";

**VISTA** la deliberazione della Commissione Straordinaria con i poteri della Giunta n. 31 del 13/10/2021, dichiarata immediatamente eseguibile, con la quale si è approvato il DUP – Documento Unico di Programmazione – per gli anni 2021/2023;

**VISTA** la deliberazione della Commissione Straordinaria coi poteri della Giunta n. 04 del 30/07/2021, dichiarata immediatamente eseguibile, con la quale si approvano le "Tariffe della Tassa sui Rifiuti (TARI) per l'anno 2021;

**VISTA** la deliberazione della Giunta Comunale n. 51 del 26/04/2019, dichiarata immediatamente eseguibile, con la quale si è approvato l'"Atto di indirizzo per l'affidamento del servizio di gestione, accertamento e riscossione ordinaria e coattiva delle entrate comunali tributarie, riscossione coattiva

# La Commissione Nazionale con i poteri della Banca

Il Parlamento ha approvato la legge n. 30 del 28.2.1975, che ha modificato l'art. 1 della legge n. 1 del 28.1.1975, concernente l'istituzione della Commissione Nazionale per le Società e la Borsa (C.N.S.B.).

La nuova legge ha attribuito alla C.N.S.B. poteri di vigilanza e controllo sulle operazioni di Borsa, nonché poteri di sanzione nei confronti dei soggetti che violano le norme in materia di mercati finanziari.

La C.N.S.B. è composta da un Presidente e da otto Membri, nominati dal Parlamento per un periodo di tre anni.

Le funzioni principali della C.N.S.B. sono:

- 1. Vigilanza e controllo sulle operazioni di Borsa;
- 2. Vigilanza e controllo sulle società quotate in Borsa;
- 3. Vigilanza e controllo sulle operazioni di cambio;
- 4. Vigilanza e controllo sulle operazioni di emissione di titoli;
- 5. Vigilanza e controllo sulle operazioni di fusione e acquisizione;
- 6. Vigilanza e controllo sulle operazioni di collocamento;
- 7. Vigilanza e controllo sulle operazioni di gestione di portafogli;
- 8. Vigilanza e controllo sulle operazioni di gestione di fondi comuni di investimento;
- 9. Vigilanza e controllo sulle operazioni di gestione di fondi di garanzia;
- 10. Vigilanza e controllo sulle operazioni di gestione di fondi di riserva;
- 11. Vigilanza e controllo sulle operazioni di gestione di fondi di bilanciamento;
- 12. Vigilanza e controllo sulle operazioni di gestione di fondi di bilanciamento a breve;
- 13. Vigilanza e controllo sulle operazioni di gestione di fondi di bilanciamento a medio e lungo termine;
- 14. Vigilanza e controllo sulle operazioni di gestione di fondi di bilanciamento a lungo termine;
- 15. Vigilanza e controllo sulle operazioni di gestione di fondi di bilanciamento a lungo termine a rischio elevato;
- 16. Vigilanza e controllo sulle operazioni di gestione di fondi di bilanciamento a lungo termine a rischio molto elevato;
- 17. Vigilanza e controllo sulle operazioni di gestione di fondi di bilanciamento a lungo termine a rischio altissimo;
- 18. Vigilanza e controllo sulle operazioni di gestione di fondi di bilanciamento a lungo termine a rischio altissimo e molto elevato;
- 19. Vigilanza e controllo sulle operazioni di gestione di fondi di bilanciamento a lungo termine a rischio altissimo e molto elevato e molto elevato;
- 20. Vigilanza e controllo sulle operazioni di gestione di fondi di bilanciamento a lungo termine a rischio altissimo e molto elevato e molto elevato e molto elevato;

La C.N.S.B. ha il compito di assicurare l'efficienza, la trasparenza e l'equità dei mercati finanziari, nonché di proteggere gli interessi degli investitori e dei risparmiatori.

La C.N.S.B. è dotata di poteri di sanzione nei confronti dei soggetti che violano le norme in materia di mercati finanziari, e può infliggere multe, sospensioni e interdizioni.

La C.N.S.B. è inoltre dotata di poteri di vigilanza e controllo sulle società quotate in Borsa, e può infliggere multe e sospensioni nei confronti delle società che violano le norme in materia di mercati finanziari.

La C.N.S.B. è inoltre dotata di poteri di vigilanza e controllo sulle operazioni di cambio, e può infliggere multe e sospensioni nei confronti dei soggetti che violano le norme in materia di mercati finanziari.

La C.N.S.B. è inoltre dotata di poteri di vigilanza e controllo sulle operazioni di emissione di titoli, e può infliggere multe e sospensioni nei confronti dei soggetti che violano le norme in materia di mercati finanziari.

La C.N.S.B. è inoltre dotata di poteri di vigilanza e controllo sulle operazioni di fusione e acquisizione, e può infliggere multe e sospensioni nei confronti dei soggetti che violano le norme in materia di mercati finanziari.

La C.N.S.B. è inoltre dotata di poteri di vigilanza e controllo sulle operazioni di collocamento, e può infliggere multe e sospensioni nei confronti dei soggetti che violano le norme in materia di mercati finanziari.

La C.N.S.B. è inoltre dotata di poteri di vigilanza e controllo sulle operazioni di gestione di portafogli, e può infliggere multe e sospensioni nei confronti dei soggetti che violano le norme in materia di mercati finanziari.

La C.N.S.B. è inoltre dotata di poteri di vigilanza e controllo sulle operazioni di gestione di fondi comuni di investimento, e può infliggere multe e sospensioni nei confronti dei soggetti che violano le norme in materia di mercati finanziari.

La C.N.S.B. è inoltre dotata di poteri di vigilanza e controllo sulle operazioni di gestione di fondi di garanzia, e può infliggere multe e sospensioni nei confronti dei soggetti che violano le norme in materia di mercati finanziari.

La C.N.S.B. è inoltre dotata di poteri di vigilanza e controllo sulle operazioni di gestione di fondi di riserva, e può infliggere multe e sospensioni nei confronti dei soggetti che violano le norme in materia di mercati finanziari.

La C.N.S.B. è inoltre dotata di poteri di vigilanza e controllo sulle operazioni di gestione di fondi di bilanciamento, e può infliggere multe e sospensioni nei confronti dei soggetti che violano le norme in materia di mercati finanziari.

La C.N.S.B. è inoltre dotata di poteri di vigilanza e controllo sulle operazioni di gestione di fondi di bilanciamento a breve, e può infliggere multe e sospensioni nei confronti dei soggetti che violano le norme in materia di mercati finanziari.

La C.N.S.B. è inoltre dotata di poteri di vigilanza e controllo sulle operazioni di gestione di fondi di bilanciamento a medio e lungo termine, e può infliggere multe e sospensioni nei confronti dei soggetti che violano le norme in materia di mercati finanziari.

La C.N.S.B. è inoltre dotata di poteri di vigilanza e controllo sulle operazioni di gestione di fondi di bilanciamento a lungo termine, e può infliggere multe e sospensioni nei confronti dei soggetti che violano le norme in materia di mercati finanziari.

La C.N.S.B. è inoltre dotata di poteri di vigilanza e controllo sulle operazioni di gestione di fondi di bilanciamento a lungo termine a rischio elevato, e può infliggere multe e sospensioni nei confronti dei soggetti che violano le norme in materia di mercati finanziari.

La C.N.S.B. è inoltre dotata di poteri di vigilanza e controllo sulle operazioni di gestione di fondi di bilanciamento a lungo termine a rischio molto elevato, e può infliggere multe e sospensioni nei confronti dei soggetti che violano le norme in materia di mercati finanziari.

La C.N.S.B. è inoltre dotata di poteri di vigilanza e controllo sulle operazioni di gestione di fondi di bilanciamento a lungo termine a rischio altissimo, e può infliggere multe e sospensioni nei confronti dei soggetti che violano le norme in materia di mercati finanziari.

La C.N.S.B. è inoltre dotata di poteri di vigilanza e controllo sulle operazioni di gestione di fondi di bilanciamento a lungo termine a rischio altissimo e molto elevato, e può infliggere multe e sospensioni nei confronti dei soggetti che violano le norme in materia di mercati finanziari.

La C.N.S.B. è inoltre dotata di poteri di vigilanza e controllo sulle operazioni di gestione di fondi di bilanciamento a lungo termine a rischio altissimo e molto elevato e molto elevato, e può infliggere multe e sospensioni nei confronti dei soggetti che violano le norme in materia di mercati finanziari.

La C.N.S.B. è inoltre dotata di poteri di vigilanza e controllo sulle operazioni di gestione di fondi di bilanciamento a lungo termine a rischio altissimo e molto elevato e molto elevato e molto elevato, e può infliggere multe e sospensioni nei confronti dei soggetti che violano le norme in materia di mercati finanziari.

della entrate extra-tributarie e patrimoniali, con assistenza, gestione e patrocinio legale del contenzioso e consulenza normativa per l'aggiornamento continuo dei regolamenti tributari comunali.”;

VISTA la deliberazione della Giunta Comunale n. 52 del 26/04/2019, dichiarata immediatamente eseguibile, con la quale si è approvato l'“Atto di indirizzo per l'esternalizzazione del servizio idrico integrato”;

VISTA la deliberazione della Giunta Comunale n. 53 del 26/04/2019, dichiarata immediatamente eseguibile, con la quale si è approvato l'“Atto di indirizzo: organizzazione banca dati uffici comunali”;

VISTI gli schemi di bilancio di previsione 2021/2023 e relativi allegati, redatti secondo i criteri di cui al D.Lgs. n. 118/2011, che assumono carattere autorizzatorio;

**VISTI:**

- l'articolo 1, comma 466, della legge 11 dicembre 2016, n. 232, prevede che “A decorrere dall'anno 2017 gli enti di cui al comma 465 del presente articolo devono conseguire il saldo non negativo, in termini di competenza, tra le entrate finali e le spese finali, ai sensi dell'articolo 9, comma 1, della legge 24 dicembre 2012, n. 243. Ai sensi del comma 1-bis del medesimo articolo 9, le entrate finali sono quelle ascrivibili ai titoli 1, 2, 3, 4 e 5 dello schema di bilancio previsto dal decreto legislativo 23 giugno 2011, n. 118, e le spese finali sono quelle ascrivibili ai titoli 1, 2 e 3 del medesimo schema di bilancio. Per gli anni 2017-2019, nelle entrate e nelle spese finali in termini di competenza e' considerato il fondo pluriennale vincolato, di entrata e di spesa, al netto della quota riveniente dal ricorso all'indebitamento. A decorrere dall'esercizio 2020, tra le entrate e le spese finali e' incluso il fondo pluriennale vincolato di entrata e di spesa, finanziato dalle entrate finali. Non rileva la quota del fondo pluriennale vincolato di entrata che finanzia gli impegni cancellati definitivamente dopo l'approvazione del rendiconto dell'anno precedente”.

- la Legge di Bilancio 2019 (Legge n. 145 del 30/12/2018 pubblicata nella G.U. n.302 del 31/12/2018) prevede all'art. 1 comma 892: “Per ciascuno degli anni dal 2019 al 2033, a titolo di ristoro del gettito non più acquisibile dai comuni a seguito dell'introduzione della TASI di cui al comma 639 dell'articolo 1 della legge 27 dicembre 2013, n. 147, e' attribuito ai comuni interessati un contributo complessivo di 190 milioni di euro annui da destinare al finanziamento di piani di sicurezza a valenza pluriennale finalizzati alla manutenzione di strade, scuole ed altre strutture di proprietà comunale.” e al comma 895-bis “A titolo di ristoro del gettito non più acquisibile dai comuni a seguito dell'introduzione della TASI di cui al comma 639 dell'articolo 1 della legge 27 dicembre 2013, n. 147, e' attribuito ai comuni interessati un contributo complessivo di 110 milioni di euro per l'anno 2019, da ripartire con decreto del Ministero dell'interno...”.

Per l'annualità 2021 il cd. “Fondo TASI” per l'ente ammonta a euro 710.498,24 suddiviso in euro 449.982,22 (comma 892) ed euro 260.516,02 (comma 895-bis).

**RICHIAMATI** di seguito i documenti e le deliberazioni che, ai sensi della vigente normativa, devono essere allegati per l'approvazione del bilancio:

ALLEGATI di cui all'art. 172 del D.Lgs. 267/2000:

1. la deliberazione del Consiglio Comunale n. 36 del 09/06/2021, con la quale l'ente ha confermato per l'anno 2021 le aliquote dell'addizionale comunale Irpef le aliquote IMU;
2. il Regolamento comunale per il Canone Unico Patrimoniale approvato con deliberazione del Consiglio Comunale n. 18 del 16/04/2021;
3. la deliberazione del Consiglio Comunale n. 43 del 18/05/2021, con la quale l'ente, ha approvato il Canone Unico Patrimoniale riferito alle entrate della Tassa per l'occupazione di spazi ed aree pubbliche, Canone per l'occupazione di spazi ed aree pubbliche, Imposta comunale sulla pubblicità e diritto sulle pubbliche affissioni;

The American Red Cross is a national organization that provides relief to the victims of disasters and promotes voluntary humanitarian aid.

The organization's primary focus is on disaster relief, including providing food, shelter, and medical care to those affected by natural disasters.

In addition to disaster relief, the American Red Cross also provides a wide range of other services, including blood donation, nursing home care, and youth programs.

The organization's success is largely due to the generosity of its donors and volunteers, who provide the resources and manpower needed to carry out its mission.

The American Red Cross is committed to transparency and accountability, and provides detailed financial and operational information to its donors and the public.

The organization's annual report provides a comprehensive overview of its activities and financial performance, and is an important resource for donors and the public.

The American Red Cross is a proud member of the United Way, and is committed to working in partnership with other organizations to address the needs of the community.

The organization's commitment to service and its dedication to the well-being of the most vulnerable members of our society are the driving forces behind its success.

The American Red Cross is a national treasure, and its continued success is a testament to the power of voluntary humanitarian aid.

The organization's annual report is a testament to the dedication and hard work of its staff and volunteers, and is a source of pride for all who support its mission.

The American Red Cross is committed to providing the highest quality of service to those in need, and is dedicated to making a positive impact on the lives of the most vulnerable members of our society.

The organization's annual report provides a detailed look at its operations and financial performance, and is an important resource for donors and the public.

The American Red Cross is a national treasure, and its continued success is a testament to the power of voluntary humanitarian aid.



4. la tabella relativa ai parametri di riscontro della situazione di deficitarietà strutturale.
5. il PROSPETTO di VERIFICA del RISPETTO dei VINCOLI di FINANZA PUBBLICA, oggetto di espressa approvazione con la presente deliberazione, ai sensi dell'art. 1 comma 466 della legge 11 dicembre 2016, n. 232;
6. la deliberazione della Commissione Straordinaria coi poteri della Giunta n. 04 del 30/07/2021, dichiarata immediatamente eseguibile, con la quale si approvano le "Tariffe della Tassa sui Rifiuti (TARI) per l'anno 2021;
7. deliberazione della Giunta Comunale n. 94 del 30/09/2020 che approva le tariffe dell'acquedotto comunale e le tariffe del servizio di depurazione e fognatura;

Ed inoltre le seguenti deliberazioni di aliquote e tariffe assunte negli anni antecedenti, che sono vevoli anche per il 2021 in mancanza di nuove deliberazioni da parte dei competenti Organi:

1. deliberazione del Consiglio Comunale n. 71 del 09.09.2014 che stabilisce le aliquote da applicarsi per la TASI (Tassa sui Servizi Indivisibili);
2. deliberazione del Commissario Straordinario n. 80 del 03.06.2013 con la quale sono state approvate le tariffe dei servizi cimiteriali e del servizio lampade votive;

ALLEGATO di cui all'art. 58 del D.L.112/2008:

1. deliberazione della Commissione Straordinaria coi poteri della Giunta n. 28 del 13/10/2021 avente ad oggetto "Piano delle alienazione e valorizzazione immobiliari 2021/2023 ai sensi dell'art. 58 del D.L. 25 giugno 2008 n. 112 convertito con modificazioni nella legge n. 133 del 6 Agosto 2008.";
2. deliberazione della Commissione Straordinaria coi poteri della Giunta n. 26 del 13/10/2021 avente ad oggetto "Verifica della quantità e qualità di aree e fabbricati da destinarsi alla residenza, alle attività produttive e terziarie, ai sensi delle leggi 18 aprile 1962, n. 167, 22 ottobre 1971, n. 865 e 5 agosto 1978, n. 457 che potranno essere ceduti in proprietà o in diritto di superficie;
3. deliberazione della Commissione Straordinaria coi poteri della Giunta n. 27 del 13/10/2021, con la quale sono stati determinati i valori delle aree edificabili ai fini IMU. Valori di applicazione anno 2021;

ALLEGATO di cui all'art. 208 del D.Lgs. 285/1992:

4. deliberazione della Commissione Straordinaria coi poteri della Giunta n. 30 del 13/10/2021 con la quale è stata approvata la ripartizione dei proventi delle sanzioni amministrative ai sensi dell'art. 208 del C.d.S. D.Lgs. 285/1992 per l'anno 2021;

#### **DATO ATTO INOLTRE**

che si allega al presente atto il Programma Triennale OO.PP. 2021/2023 ed elenco annuale 2021, comprensivo di tutti gli interventi oggetto della deliberazione di adozione (Commissione Straordinaria coi poteri della Giunta n. 29 del 13/10/2021).

#### **EVIDENZIATO che:**

- con deliberazione di Consiglio Comunale n. 114 del 29/12/2014 questo Comune ha aderito alla procedura di riequilibrio finanziario pluriennale di cui all'art. 243-bis del D.Lgs. 267/2000;

Il presente documento è riservato ai soli destinatari indicati in calce. Qualora non si fosse ricevuto il presente documento, si prega di non diffonderlo e di avvertire immediatamente il mittente.

Il presente documento è riservato ai soli destinatari indicati in calce. Qualora non si fosse ricevuto il presente documento, si prega di non diffonderlo e di avvertire immediatamente il mittente.

Il presente documento è riservato ai soli destinatari indicati in calce. Qualora non si fosse ricevuto il presente documento, si prega di non diffonderlo e di avvertire immediatamente il mittente.

Il presente documento è riservato ai soli destinatari indicati in calce. Qualora non si fosse ricevuto il presente documento, si prega di non diffonderlo e di avvertire immediatamente il mittente.

Il presente documento è riservato ai soli destinatari indicati in calce. Qualora non si fosse ricevuto il presente documento, si prega di non diffonderlo e di avvertire immediatamente il mittente.

Il presente documento è riservato ai soli destinatari indicati in calce. Qualora non si fosse ricevuto il presente documento, si prega di non diffonderlo e di avvertire immediatamente il mittente.

Il presente documento è riservato ai soli destinatari indicati in calce. Qualora non si fosse ricevuto il presente documento, si prega di non diffonderlo e di avvertire immediatamente il mittente.

Il presente documento è riservato ai soli destinatari indicati in calce. Qualora non si fosse ricevuto il presente documento, si prega di non diffonderlo e di avvertire immediatamente il mittente.

Il presente documento è riservato ai soli destinatari indicati in calce. Qualora non si fosse ricevuto il presente documento, si prega di non diffonderlo e di avvertire immediatamente il mittente.

- in data 07/03/2018 la Sezione Regionale della Corte dei Conti per la Campania ha comunicato il diniego del Piano di riequilibrio finanziario pluriennale, valutandone la non congruenza ai fini del riequilibrio;
- in data 04 aprile è stata depositata la deliberazione n. 52/2018 con le motivazioni del diniego;
- con deliberazione della Commissione Straordinaria n. 80 del 23/04/2018 avente ad oggetto “Preso d’atto Deliberazione della Corte dei Conti n. 52/2018 di diniego del PRFP del Comune di Marano di Napoli approvato con deliberazione n. 114/2014 del Consiglio Comunale, si è ritenuto di impugnare la deliberazione n. 52/2018 innanzi alle Sezioni Riunite della Corte dei Conti;
- con deliberazione n. 24/2018/EL del 06/09/2018, la Corte dei Conti rigettava il ricorso proposto dal comune di Marano confermando il proprio diniego al PRFP;
- con deliberazione n. 204 del 16/10/2018 la Commissione Straordinaria ha dichiarato lo stato di dissesto finanziario ex art. 246 D.Lgs. n. 267/2000;
- con DPR del 08/02/2019 è stato nominato l’Organo Straordinario di Liquidazione per l’amministrazione della gestione e dell’indebitamento pregresso, nonché per l’adozione di tutti i provvedimenti per l’estinzione dei debiti dell’ente;
- con DPR del 18/06/2021 (GU Serie Generale n.170 del 17-07-2021) è stata nominata la sottoscritta Commissione Straordinaria;

**VISTA** la relazione istruttoria del Servizio Finanziario, allegata alla presente, per formarne parte integrante e sostanziale;

**RITENUTO** di approvare lo schema di bilancio 2021 redatto secondo le modalità indicate nella relazione istruttoria allegata, che qui si intende integralmente riportata e trascritta, nonché i suoi allegati tra i quali il Programma triennale delle opere pubbliche 2021/2023, quest’ultimo comprensivo dell’Elenco annuale dei lavori anno 2021;

**VISTI**

- il TUEL D. Lgs. n. 267/2000;
- il D.Lgs. n. 118/2011;
- lo Statuto Comunale;
- il Regolamento di Contabilità dell’Ente;
- i pareri favorevoli in ordine alla regolarità tecnica e contabile, resi in calce alla presente delibera ai sensi dell’art. 49, comma 1, del d.lgs. 18 agosto 2000, n. 267;

**VISTA** la relazione istruttoria da parte del Servizio Finanziario;

Ad unanimità di voti favorevolmente espressi

**DELIBERA**

**I. DI APPROVARE** gli schemi di bilancio 2021/2023 allegati alla presente deliberazione per farne parte integrante e sostanziale, redatti secondo gli schemi previsti dal D.Lgs. n. 118/11, così come modificato dal D.Lgs. n. 126/2014, che presentano le seguenti risultanze riassuntive:



## Quadro riassuntivo bilancio di previsione 2021-2023

Entrate	Residui presunti	Previsione definitiva 2020	Previsione 2021	Previsione 2022	Previsione 2023	Previsione cassa
Fondo cassa iniziale						17.609.073,23
Fondo pluriennale vincolato per spese correnti	0,00	1.123.990,83	4.770.053,04	0,00	0,00	0,00
Fondo pluriennale vincolato per spese in conto capitale	0,00	177.662,54	5.703.681,92	0,00	0,00	0,00
Utilizzo fondo pluriennale vincolato per incremento di attività finanziarie	0,00	0,00	0,00	0,00	0,00	0,00
Utilizzo avanzo di amministrazione	0,00	17.150.294,05	1.275.352,27	0,00	0,00	0,00
Entrate correnti di natura tributaria, contributiva e perequativa	72.310.651,56	30.235.003,94	31.451.475,85	31.459.628,97	31.552.698,51	25.395.276,82
Trasferimenti correnti	10.031.154,00	14.522.884,21	14.959.504,58	8.110.105,06	8.110.105,06	15.837.315,96
Entrate extratributarie	48.054.478,44	10.745.287,96	11.634.587,96	10.868.037,96	10.848.037,96	5.472.118,12
Entrate in conto capitale	9.748.814,27	26.732.173,04	51.884.446,73	18.907.311,95	5.850.000,00	53.543.059,39
Entrate da riduzione di attività finanziarie	2.012.409,81	0,00	0,00	0,00	0,00	0,00
Accensione Prestiti	3.394.466,50	2.166.656,60	20.166.656,60	1.610.000,00	1.210.000,00	1.106.656,60
Anticipazioni da istituto tesoriere/cassiere	0,00	35.000.000,00	35.000.000,00	35.000.000,00	35.000.000,00	35.000.000,00
Entrate per conto terzi e partite di giro	4.131.283,49	46.650.000,00	46.640.000,00	46.640.000,00	46.640.000,00	46.542.704,84
<b>Totale</b>	<b>149.683.258,07</b>	<b>184.503.953,17</b>	<b>223.485.758,95</b>	<b>152.595.083,94</b>	<b>139.210.841,53</b>	<b>200.506.204,96</b>

Uscite	Residui presunti	Previsione definitiva 2020	Previsione 2021	Previsione 2022	Previsione 2023	Previsione cassa
Disavanzo di amministrazione		1.712.735,83	500.000,00	1.103.803,02	1.103.803,02	
Spese correnti	56.248.545,22	53.696.306,89	62.016.240,46	46.955.960,77	46.973.128,38	57.142.962,79
Spese in conto capitale	14.652.585,24	29.464.917,68	58.947.062,27	19.620.588,97	6.163.277,02	58.608.815,88
Rimborso Prestiti	155.989,00	17.979.992,77	20.382.456,22	3.274.731,18	3.330.633,11	1.322.456,22
Chiusura Anticipazioni ricevute da istituto tesoriere/cassiere	0,00	35.000.000,00	35.000.000,00	35.000.000,00	35.000.000,00	35.000.000,00
Uscite per conto terzi e partite di giro	14.087.908,58	46.650.000,00	46.640.000,00	46.640.000,00	46.640.000,00	46.640.000,00
<b>Totale</b>	<b>85.145.028,04</b>	<b>184.503.953,17</b>	<b>223.485.758,95</b>	<b>152.595.083,94</b>	<b>139.210.841,53</b>	<b>198.714.234,89</b>
<b>Differenza entrate/uscite</b>	<b>64.538.230,03</b>	<b>0,00</b>	<b>0,00</b>	<b>0,00</b>	<b>0,00</b>	<b>1.791.970,07</b>

№	Имя	Фамилия	Год рождения	Город	Уровень образования	Специальность	Должность	Дата окончания службы	Категория	Класс	Звание	Число лет выслуги	Условия выслуги	Дата прекращения службы	Место жительства	Семейное положение	Состав семьи	Сведения о наградах
1	Петров	Иван	1930	Москва	Высшее	Инженер	Инженер	1950	1	Средняя	Средний	20	Обычные	1950	Москва	В браке	Жена, 2 детей	Ордена Ленина
2	Сидоров	Павел	1935	Ленинград	Высшее	Ученый	Ученый	1955	2	Высшая	Высший	25	Обычные	1955	Ленинград	В браке	Жена, 3 детей	Орден Трудового Красного Знамени
3	Кузнецов	Сергей	1940	Новосибирск	Высшее	Профессор	Профессор	1960	3	Высшая	Высший	30	Обычные	1960	Новосибирск	В браке	Жена, 4 детей	Ордена Отечественной войны I степени
4	Смирнов	Александр	1945	Казань	Высшее	Инженер	Инженер	1965	2	Высшая	Высший	20	Обычные	1965	Казань	В браке	Жена, 2 детей	Орден Трудового Красного Знамени
5	Васильев	Владимир	1950	Самара	Высшее	Ученый	Ученый	1970	1	Высшая	Высший	15	Обычные	1970	Самара	В браке	Жена, 2 детей	Орден Трудового Красного Знамени
6	Лебедев	Юрий	1955	Новосибирск	Высшее	Профессор	Профессор	1975	2	Высшая	Высший	20	Обычные	1975	Новосибирск	В браке	Жена, 3 детей	Орден Трудового Красного Знамени
7	Зайцев	Игорь	1960	Новосибирск	Высшее	Инженер	Инженер	1980	1	Высшая	Высший	15	Обычные	1980	Новосибирск	В браке	Жена, 2 детей	Орден Трудового Красного Знамени
8	Соловьев	Виктор	1965	Новосибирск	Высшее	Ученый	Ученый	1985	1	Высшая	Высший	10	Обычные	1985	Новосибирск	В браке	Жена, 2 детей	Орден Трудового Красного Знамени
9	Николаев	Андрей	1970	Новосибирск	Высшее	Профессор	Профессор	1990	1	Высшая	Высший	5	Обычные	1990	Новосибирск	В браке	Жена, 2 детей	Орден Трудового Красного Знамени
10	Кравцов	Сергей	1975	Новосибирск	Высшее	Инженер	Инженер	1995	1	Высшая	Высший	5	Обычные	1995	Новосибирск	В браке	Жена, 2 детей	Орден Трудового Красного Знамени

Содержание книги  
Информационное приложение  
Книга посвящена истории  
и развитию науки  
и техники в СССР  
и России

**2. DI DARE ATTO** che con propria deliberazione n. 31 del 13/10/2021, approvata in corso di seduta, è stato approvato e sottoposto alla Commissione Straordinaria con i poteri del Consiglio, il Documento Unico di Programmazione 2021/2023;

**3. DI APPROVARE** ai sensi dell'art 1 comma 466 della legge 11 dicembre 2016, n. 232 il PROSPETTO di VERIFICA del RISPETTO dei VINCOLI di FINANZA PUBBLICA - EQUILIBRI di BILANCIO, predisposto dal Servizio Finanziario;

**4. DI INVIARE** la presente deliberazione all'Organo di Revisione per la formulazione del prescritto parere;

**5. DI DICHIARARE** la presente deliberazione immediatamente eseguibile, ai sensi dell'art. 134, comma 4 del D. Lgs. 18 agosto 2000, n. 267, stante l'urgenza di provvedere in merito.

3. DI DARE ATTO che con propria deliberazione n. 31 del 13.10.2021, approvata in corso di seduta  
è stato approvato e sottoposto alla Commissione Superiore, con il parere del Consiglio, il  
Documento Unico di Programmazione 2021/2022;

3. DI APPROVARE in sensi dall'art. 1 comma 406 della legge 11 dicembre 2008 n. 242 il  
PROGETTO DI VERIFICA DEL RISPETTO DEI VINCOLI DI INTERESSE PUBBLICO  
DELL'AREA DI INTERESSE PUBBLICO, in relazione al

PROGETTO DI VERIFICA DEL RISPETTO DEI VINCOLI DI INTERESSE PUBBLICO

PROGETTO DI VERIFICA DEL RISPETTO DEI VINCOLI DI INTERESSE PUBBLICO

PROGETTO DI VERIFICA DEL RISPETTO DEI VINCOLI DI INTERESSE PUBBLICO



## RELAZIONE ISTRUTTORIA AVENTE AD OGGETTO:

Schema del Bilancio di previsione 2021/2023.

*VERIFICA del RISPETTO dei VINCOLI di FINANZA PUBBLICA 2021/2023.*

### IL SERVIZIO FINANZIARIO

Nel sottoporre alla approvazione della Giunta Comunale lo schema di ipotesi di bilancio di previsione stabilmente riequilibrato 2021/2023, si dà atto di quanto segue:

Gli schemi di bilancio sono stati elaborati rispettando le disposizioni dell'art. 11 del D. Lgs. n. 118/2011, modificato dal D. Lgs. n. 126/2014.

Ai fini della predisposizione dello schema di bilancio, sono stati coinvolti, con note scritte trasmesse a mezzo protocollo informatico, tutti i Dirigenti e Responsabili di Settore dell'Ente affinché formulassero proposte di previsione delle entrate e spese di propria gestione, unitamente a programmi e progetti alla cui realizzazione tali entrate e spese fossero destinate.

Per le spese di investimento si è fatto riferimento a quanto contenuto nel DUP e, in particolare, alla apposita sezione dove è riportato il programma delle opere pubbliche per il triennio 2021/2023 "Art.21 del D.LGS. 50/2016 e D.M. Infrastrutture del 24.10.2014. Determinazioni sulla programmazione triennale OO.PP. 2021/2023." redatto dal competente settore in coerenza con le previsioni di entrata e di spesa inserite nel bilancio, parte in conto capitale;

- che le spese di investimento sono state determinate e imputate alle annualità previste nel bilancio sulla base del crono-programma definito dai settori competenti, ai sensi di quanto previsto dal D.Lgs. 118/2011 e con specifico riferimento alle previsioni di spesa e di entrata qualora presenti entrate a destinazione vincolata;

Per la spesa del personale si è fatto riferimento alla spesa consolidata e alla spesa necessaria a dare attuazione al fabbisogno del personale per il triennio 2021/2023, approvato con deliberazione della Giunta Comunale n. 17 del 16/03/2021 e riapprovata con deliberazione della Commissione Straordinaria n. 25 del 13/10/2021;

Nella predisposizione del bilancio di previsione 2021/2023 è stato assicurato idoneo finanziamento agli impegni pluriennali assunti nel corso degli esercizi precedenti e a quelli assunti in esercizio provvisorio.

Le SPESE CORRENTI comprendono lo stanziamento al Fondo Crediti Dubbia Esigibilità, previsto dal punto 3.3 e dall'esempio n. 5 del Principio contabile applicato concernente la contabilità finanziaria, il cui stanziamento è determinato in funzione dell'ammontare dei crediti che si prevede si formeranno nell'esercizio, della loro natura e dell'andamento del fenomeno che si preveda avrà nel corso dell'anno 2021 e seguenti.

Per quanto riguarda le previsioni di entrata e di spesa inserite nel bilancio di previsione finanziario, sia di parte corrente che di parte capitale, con riferimento alle motivazioni dei loro valori e alle scelte che le hanno costituite, alle logiche e ai criteri di valutazione utilizzati si rinvia a quanto specificato nelle apposite sezioni del DUP e negli allegati al bilancio di previsione finanziario 2021/2023 con particolare riferimento alla Nota integrativa;

Nella predisposizione del bilancio di previsione 2021/2023 sono state rispettate le vigenti norme in materia di finanza pubblica, che incidono sulla attività di programmazione finanziaria degli enti locali, e in particolare, come risulta dall'Allegato PROSPETTO di

Il determinante di una matrice quadrata è uguale al determinante della sua trasposta.

Il determinante di una matrice triangolare superiore è uguale al prodotto degli elementi della diagonale principale.

Il determinante di una matrice triangolare inferiore è uguale al prodotto degli elementi della diagonale principale.

Il determinante di una matrice diagonale è uguale al prodotto degli elementi della diagonale.

Il determinante di una matrice simmetrica è uguale al determinante della sua inversa.

Il determinante di una matrice ortogonale è uguale a 1 o a -1.

Il determinante di una matrice unitaria è uguale a 1 o a -1.

Il determinante di una matrice invertibile è uguale all'inverso del determinante della sua inversa.

Il determinante di una matrice di permutazione è uguale a 1 o a -1.

Il determinante di una matrice di permutazione è uguale al segno della permutazione.

Il determinante di una matrice di permutazione è uguale al prodotto dei segni delle permutazioni.

Il determinante di una matrice di permutazione è uguale al prodotto dei segni delle permutazioni.

Il determinante di una matrice di permutazione è uguale al prodotto dei segni delle permutazioni.

Il determinante di una matrice di permutazione è uguale al prodotto dei segni delle permutazioni.

Il determinante di una matrice di permutazione è uguale al prodotto dei segni delle permutazioni.

Il determinante di una matrice di permutazione è uguale al prodotto dei segni delle permutazioni.

Il determinante di una matrice di permutazione è uguale al prodotto dei segni delle permutazioni.

Il determinante di una matrice di permutazione è uguale al prodotto dei segni delle permutazioni.

Il determinante di una matrice di permutazione è uguale al prodotto dei segni delle permutazioni.

Il determinante di una matrice di permutazione è uguale al prodotto dei segni delle permutazioni.

Il determinante di una matrice di permutazione è uguale al prodotto dei segni delle permutazioni.

Il determinante di una matrice di permutazione è uguale al prodotto dei segni delle permutazioni.

Il determinante di una matrice di permutazione è uguale al prodotto dei segni delle permutazioni.

Il determinante di una matrice di permutazione è uguale al prodotto dei segni delle permutazioni.

Il determinante di una matrice di permutazione è uguale al prodotto dei segni delle permutazioni.

Il determinante di una matrice di permutazione è uguale al prodotto dei segni delle permutazioni.

Il determinante di una matrice di permutazione è uguale al prodotto dei segni delle permutazioni.

Il determinante di una matrice di permutazione è uguale al prodotto dei segni delle permutazioni.

VERIFICA del RISPETTO dei VINCOLI di FINANZA PUBBLICA, sono state rispettate le disposizioni ai sensi dell'art. 1 comma 466 della legge 11 dicembre 2016, n. 232 (legge di stabilità 2017) di applicazione della Legge 243/2012 sul pareggio di bilancio costituzionale come modificata dalla Legge 164/2016.

L'impatto economico finanziario sul bilancio pluriennale dell'indebitamento in essere, in termini di oneri di ammortamento, è stato correttamente computato e previsto, e trova idonea copertura nei bilanci 2021-2022-2023.

Nella Nota integrativa allegata allo schema di bilancio sono illustrati i criteri di valutazione e le ulteriori informazioni previste dall'art. 11 comma 5 del D.Lgs. 118/2011.

#### **EVIDENZIATO che:**

- con deliberazione di Consiglio Comunale n. 114 del 29/12/2014 questo Comune ha aderito alla procedura di riequilibrio finanziario pluriennale di cui all'art. 243-bis del D.Lgs. 267/2000;
- in data 07/03/2018 la Sezione Regionale della Corte dei Conti per la Campania ha comunicato il diniego del Piano di riequilibrio finanziario pluriennale, valutandone la non congruenza ai fini del riequilibrio;
- in data 04 aprile è stata depositata la deliberazione n. 52/2018 con le motivazioni del diniego;
- con deliberazione della Commissione Straordinaria n. 80 del 23/04/2018 avente ad oggetto "Presa d'atto Deliberazione della Corte dei Conti n. 52/2018 di diniego del PRFP del Comune di Marano di Napoli approvato con deliberazione n. 114/2014 del Consiglio Comunale, si è ritenuto di impugnare la deliberazione n. 52/2018 innanzi alle Sezioni Riunite della Corte dei Conti;
- con deliberazione n. 24/2018/EL del 06/09/2018, la Corte dei Conti rigettava il ricorso proposto dal comune di Marano confermando il proprio diniego al PRFP;
- con deliberazione n. 204 del 16/10/2018 la Commissione Straordinaria ha dichiarato lo stato di dissesto finanziario ex art. 246 D.Lgs. n. 267/2000;
- nella redazione dello schema di ipotesi di bilancio stabilmente riequilibrato si è provveduto a:

a) deliberare le aliquote o tariffe dei tributi locali nella misura massima consentita;

b) assicurare, con i proventi della relativa tariffa, la copertura integrale dei costi della gestione del servizio di smaltimento dei rifiuti solidi urbani e del servizio acquedotto;


c) effettuare una rigorosa revisione della spesa;

Tutto ciò premesso e considerato

Si sottopone all'approvazione della Commissione Straordinaria con i poteri della Giunta Comunale,

1. L'approvazione dello Schema di Bilancio di Previsione 2021/2023.
2. L'approvazione, ai sensi dell'art. 1 comma 466 della legge 11 dicembre 2016, n. 232, del Prospetto di Verifica del Rispetto dei Vincoli di Finanza Pubblica riferito al triennio 2021/2023.

VISTO  
IL SOGGERGIMENTO  
DOTT. GIUSEPPE BLENARDI  
G.B.

~~Il Dirigente ad interim~~  
Area Economico Finanziaria  
Dr. 

INSTITUTO VENEZOLANO DE INVESTIGACIONES CIENTÍFICAS  
CONSEJO NACIONAL DE INVESTIGACIONES CIENTÍFICAS  
COMITÉ NACIONAL DE INVESTIGACIONES CIENTÍFICAS  
COMITÉ NACIONAL DE INVESTIGACIONES CIENTÍFICAS

[Faint, illegible text, likely bleed-through from the reverse side of the page]

APROBADO POR EL CONSEJO NACIONAL DE INVESTIGACIONES CIENTÍFICAS  
EL 10 DE ABRIL DE 1974  
SECRETARÍA DE ESTADO EN CIENCIAS Y TECNOLOGÍA  
CAROLINA GARCÍA  
SECRETARÍA DE ESTADO EN CIENCIAS Y TECNOLOGÍA



# Comune di Marano di Napoli

Provincia di Napoli

---

## NOTA INTEGRATIVA AL BILANCIO DI PREVISIONE 2021 - 2023

### Premessa

Il principio contabile applicato concernente la programmazione di bilancio (allegato 4/1 del d.lgs. 118/2011) prevede, per gli enti che adottano la contabilità finanziaria potenziata, la stesura della nota integrativa al bilancio di previsione, ovvero una relazione esplicativa dei contenuti del bilancio.

Il nuovo sistema contabile armonizzato disciplinato dal D. Lgs. 118/2011 e dal D.P.C.M. 28/12/2011 ha comportato una serie di innovazioni dal punto di vista finanziario e contabile nonché programmatico gestionale di cui le più importanti sono:

1. nuovi schemi di bilancio con una diversa struttura delle entrate e delle spese;
2. previsione delle entrate e delle spese in termini di cassa per il primo esercizio di riferimento;
3. diverse attribuzioni in termini di variazioni di bilancio; quelle relative alla cassa e alle spese di personale con modifica delle assegnazioni interne ai Servizi diventano di competenza della Giunta;
4. nuovi principi contabili, tra i quali quello della competenza finanziaria potenziata che comporta, tra l'altro, la costituzione obbligatoria secondo specifiche regole del Fondo Crediti di Dubbia Esigibilità (FCDE, ex Fondo Svalutazione Crediti) e del Fondo Pluriennale Vincolato (FPV);
5. previsione di nuovi piani dei conti integrati sia a livello finanziario che a livello economico-patrimoniale;
6. nuovo Documento Unico di Programmazione DUP in sostituzione della Relazione Previsionale e Programmatica.

Ai sensi dell'art. 11 del D.Lgs. 118/2011 al bilancio di previsione è allegata la "Nota Integrativa" redatta secondo le modalità previste dal comma 5 dello stesso art. 11, documento con il quale si completano ed arricchiscono le informazioni del bilancio.

La nota integrativa ha la funzione di integrare i dati quantitativi esposti negli schemi di bilancio al fine di rendere più chiara e significativa la lettura dello stesso.

La nota integrativa al bilancio di previsione, presenta almeno i seguenti contenuti:

1. I criteri di valutazione adottati per la formulazione delle previsioni, con particolare riferimento agli stanziamenti riguardanti gli accantonamenti per le spese potenziali e al fondo crediti di dubbia esigibilità, dando illustrazione dei crediti per i quali non è previsto l'accantonamento a tale fondo;

2. L'elenco analitico delle quote vincolate e accantonate del risultato di amministrazione presunto al 31 dicembre dell'esercizio precedente, distinguendo i vincoli derivanti dalla legge e dai principi contabili, dai trasferimenti, da mutui e altri finanziamenti, vincoli formalmente attribuiti dall'ente;
3. L'elenco analitico degli utilizzi delle quote vincolate e accantonate del risultato di amministrazione presunto, distinguendo i vincoli derivanti dalla legge e dai principi contabili, dai trasferimenti, da mutui e altri finanziamenti, vincoli formalmente attribuiti dall'ente;
4. L'elenco degli interventi programmati per spese di investimento finanziati col ricorso al debito e con le risorse disponibili;
5. Nel caso in cui gli stanziamenti riguardanti il fondo pluriennale vincolato comprendono anche investimenti ancora in corso di definizione, le cause che non hanno reso possibile porre in essere la programmazione necessaria alla definizione dei relativi cronoprogrammi;
6. L'elenco delle garanzie principali o sussidiarie prestate dall'ente a favore di enti e di altri soggetti ai sensi delle leggi vigenti;
7. Gli oneri e gli impegni finanziari stimati e stanziati in bilancio, derivanti da contratti relativi a strumenti finanziari derivati o da contratti di finanziamento che includono una componente derivata;
8. L'elenco dei propri enti ed organismi strumentali, precisando che i relativi bilanci consuntivi sono consultabili nel proprio sito internet fermo restando quanto previsto per gli enti locali dall'articolo 172, comma 1, lettera a) del decreto legislativo 18 agosto 2000, n. 267;
9. L'elenco delle partecipazioni possedute con l'indicazione della relativa quota percentuale;
10. Altre informazioni riguardanti le previsioni, richieste dalla legge o necessarie per l'interpretazione del bilancio.

Con il presente documento si illustrano, quindi, i criteri di valutazione adottati per la formulazione delle previsioni, con particolare riferimento agli stanziamenti riguardanti gli accantonamenti al fondo crediti di dubbia esigibilità, l'elenco analitico delle quote vincolate e accantonate del risultato di amministrazione al 31 dicembre 2020, l'elenco degli interventi programmati per spese di investimento finanziati col ricorso al debito e con le risorse disponibili.

E' opportuno ricordare che:

- con deliberazione di Consiglio Comunale n. 114 del 29/ 12/2014 questo Comune ha aderito alla procedura di riequilibrio finanziario pluriennale di cui all'art. 243-bis del D.Lgs. 267/2000;
- in data 07/03/2018 la Sezione Regionale della Corte dei Conti per la Campania ha comunicato il diniego del Piano di riequilibrio finanziario pluriennale, valutandone la non congruenza ai fini del riequilibrio;
- in data 04 aprile è stata depositata la deliberazione n. 52/2018 con le motivazioni del diniego;
- con deliberazione della Commissione Straordinaria n. 80 del 23/04/2018 avente ad oggetto "Preso atto Deliberazione della Corte dei Conti n. 52/2018 di diniego del PRFP del Comune di Marano di Napoli approvato con deliberazione n. 114/2014 del Consiglio Comunale, si è ritenuto di impugnare la deliberazione n. 52/2018 innanzi alle Sezioni Riunite della Corte dei Conti. In data 14 giugno 2018 la Segreteria delle Sezioni Riunite della Corte dei Conti trasmetteva a mezzo pec il "rigetto del ricorso" emesso nell'udienza del 13 giugno relativo al giudizio suddetto.

- in data 11/09/2018 è stata notificata a mezzo pec la sentenza n. 24/2018/EL delle Sezioni Riunite della Corte dei Conti - in sede giurisdizionale in speciale composizione, che rigetta il ricorso iscritto al n. 605/SR/EL proposto dall'ente per l'annullamento della deliberazione n. 52/2018 della Corte dei Conti sezione regionale della Campania;
- con deliberazione n. 204 del 16/10/2018 della Commissione Straordinaria si procedeva alla Dichiarazione dello stato di dissesto finanziario ex art. 246 D.Lgs n. 267/2000 del comune di Marano di Napoli;
- con deliberazione della Giunta Comunale n. 1 del 30/11/2018 avente ad oggetto "Atto di indirizzo pagamenti post Dichiarazione dello stato di dissesto finanziario ex art. 246 D.Lgs n. 267/2000" sono state fornite indicazioni sui pagamenti da effettuarsi nelle fasi immediatamente successive la dichiarazione suddetta "per le finalità di garanzia della incolumità pubblica e privata, dell'igiene e sanità pubblica, nonché dell'ordine pubblico" in relazione ai servizi indispensabili ex DM 28/05/ 1993;
- in data 08/05/2019 con deliberazione n. 35, il Consiglio Comunale ha approvato l'ipotesi di Bilancio di Previsione Stabilmente Riequilibrato 2019/2021;
- con nota Prot. Uscita n. 0012102 del 29/01/2020, pervenuta tramite pec il 30/01/2020, il Ministero dell'Interno, Dipartimento per gli affari interni e territoriali, Direzione centrale della Finanza Locale, comunicava che la Commissione per la stabilità finanziaria degli Enti Locali, nella seduta del 29 gennaio 2020, all'unanimità, esprimeva parere favorevole, con prescrizioni, all'approvazione dell'ipotesi di bilancio stabilmente riequilibrato, per l'anno 2019;
- con nota Prot. Uscita n. 0045892 del 12/02/2020, la Prefettura di Napoli/UTG notificava il decreto ministeriale n. 0022073 del 04/02/2020 che approvava l'ipotesi di bilancio stabilmente riequilibrato 2019/2021;
- con deliberazione n. 22 del 24/02/2020, ad oggetto: "Approvazione Bilancio di Previsione 2019/2021. Prescrizioni del Ministero dell'Interno, Dipartimento per gli affari interni e territoriali, Direzione centrale della Finanza Locale", il Consiglio Comunale di Marano di Napoli recepisce le indicazioni del Ministero per il risanamento del dissesto finanziario;

## **CRITERI DI VALUTAZIONE ADOTTATI PER LA FORMULAZIONE DELLE PREVISIONI, GLI ACCANTONAMENTI PER LE SPESE POTENZIALI E IL FONDO CREDITI DI DUBBIA ESIGIBILITÀ**

La formulazione delle previsioni è stata effettuata, per ciò che concerne la spesa, tenendo conto delle spese sostenute in passato, delle spese obbligatorie, di quelle consolidate e di quelle derivanti da obbligazioni già assunte in esercizi precedenti. Analogamente, per la parte entrata, l'osservazione delle risultanze degli esercizi precedenti è stata alla base delle previsioni ovviamente tenendo conto delle possibili variazioni e di quelle causate con la manovra di bilancio. In generale sono stati applicati tutti i principi derivanti dalla partecipazione alla nuova contabilità.

Tra le spese potenziali rientrano le spese derivanti da contenzioso ed in generale quelle derivanti da rischi di restituzione somme ottenute a seguito di procedimenti giudiziari per i quali non si è ancora concluso il giudizio e il fondo spese per indennità di fine mandato.

### **FONDO CREDITI DUBBIA ESIGIBILITA' (FCDE) Accantonamento al fondo crediti di dubbia esigibilità**

L'allegato n. 4/2 "Principio contabile applicato concernente la contabilità finanziaria" richiamato dall'art. 3 del Decreto Legislativo 23 giugno 2011 n. 118 così come modificato dal decreto Legislativo 10 agosto 2014

n. 126, in particolare al punto 3.3 e all'esempio n. 5 in appendice, disciplina l'accantonamento al fondo crediti di dubbia esigibilità a fronte di crediti di dubbia e difficile esazione accertati nell'esercizio.

A tal fine è previsto che nel bilancio di previsione venga stanziata una apposita posta contabile, denominata "Accantonamento al fondo crediti di dubbia esigibilità" il cui ammontare è determinato in considerazione della dimensione degli stanziamenti relativi ai crediti che si prevede si formeranno nell'esercizio, della loro natura e dell'andamento del fenomeno negli ultimi cinque esercizi precedenti. Tale accantonamento non risulterà oggetto di impegno e genererà pertanto un'economia di bilancio destinata a confluire nel risultato di amministrazione come quota accantonata.

Il medesimo principio contabile è stato integrato dall'art. 1 comma 509 della Legge 23 dicembre 2014 n. 190 (Legge di Stabilità 2015) che prevede: "Con riferimento agli enti locali, nel 2015 è stanziata in bilancio una quota dell'importo dell'accantonamento quantificato nel prospetto riguardante il fondo crediti di dubbia esigibilità allegato al bilancio di previsione pari almeno al 36 per cento, se l'ente non ha aderito alla sperimentazione di cui all'articolo 36, e al 55 per cento, se l'ente ha aderito alla predetta sperimentazione.

Nel 2018 per tutti gli enti locali lo stanziamento di bilancio riguardante il fondo crediti di dubbia esigibilità è pari almeno al 75 per cento, nel 2019 è pari almeno all'85 per cento e nel 2020 è pari almeno al 95 per cento mentre nell'anno 2021 l'accantonamento al fondo sarà effettuato per l'intero importo.

In via generale non richiedono l'accantonamento al fondo crediti di dubbia esigibilità i trasferimenti da altre amministrazioni pubbliche, i crediti assistiti da fidejussione e le entrate tributarie accertate per cassa. La determinazione dell'accantonamento al fondo crediti di dubbia esigibilità è stata preceduta da una dettagliata e puntuale analisi delle partite creditorie dell'Ente, che ha fatto sì che venissero individuate ulteriori tipologie di entrate in relazione alle quali non si è ritenuto di provvedere all'accantonamento al fondo crediti di dubbia esigibilità.

Per quanto riguarda la quantificazione del Fondo crediti dubbia esigibilità da accantonare nel bilancio di previsione, è stata confermata l'analisi delle entrate effettuata nel 2019/2020 per l'accantonamento al bilancio di previsione di tali annualità, con l'integrazione di nuove entrate ritenute di difficile esazione; analisi che ha individuato le seguenti, quali entrate di incerta riscossione per le quali appostare stanziamento al Fondo:

- ✓ Le entrate da Tassa sui rifiuti urbani (TARI);
- ✓ Le entrate ordinarie da Sanzioni al Codice della Strada;
- ✓ I Proventi del servizio idrico
- ✓ Le sanzioni relative all'abusivismo edilizio

Le entrate da Recupero evasione ICI (per tributi e sanzioni), le entrate da Recupero Fitti Attivi, le entrate da Recupero Tosap a.p., da Recupero evasione Tari e le entrate da sanzioni CdS coattive (Ruolo) non saranno oggetto di svalutazione in quanto di competenza dell'Osl avendo l'ente dichiarato il dissesto finanziario ex art. 246 D.Lgs n. 267/2000 con deliberazione n. 204 del 16/10/2018 della Commissione Straordinaria. A tal proposito, è stato istituito un apposito capitolo di spesa con codifica m.p. 01.03 - 1.04.01.04.001.135 che prevede uno stanziamento per l'esercizio finanziario 2021 pari a 2,330 mln finalizzato al trasferimento all'Osl delle somme accertate/incassate per le partite di loro competenza.

Per ciascuna tipologia di entrata è stata verificata la percentuale di riscossione dell'ultimo quinquennio, considerando – come previsto dal Principio contabile - le riscossioni in conto competenza unitamente alle riscossioni avvenute nell'anno successivo in conto dell'anno precedente. In particolare, si riporta la risposta ARCONET sul calcolo del FCDE del 27/10/2017: un ente che rispetta il d.lgs. n. 118 del 2011 dall'esercizio



2015 che, per determinare l'accantonamento al FCDE nel bilancio di previsione 2018, intende utilizzare la facoltà di slittare il quinquennio di riferimento, per considerare anche le riscossioni effettuate nell'anno successivo in conto residui dell'anno precedente, con riferimento alla formula indicata nel punto 2) dell'esempio n. 5 dell'appendice tecnica, del principio contabile applicato concernente la contabilità finanziaria determina il rapporto tra incassi di competenza e i relativi accertamenti nel modo seguente:

per l'anno 2014

(incassi di competenza es. X + incassi c/residui X): accertamenti esercizio X

per gli anni 2015-2018

(incassi di competenza es. X + incassi esercizio X+1 in c/residui X): accertamenti esercizio X

Per la TARI la serie storica è stata calcolata prendendo in considerazione gli incassi dal 2015-2019.

Le entrate da sanzioni al codice della strada, invece, sono state tenute distinte per la parte "ordinaria" rispetto a quella derivante dall'emissione del ruolo di stretta competenza della gestione liquidatoria; infatti le percentuali di riscossione sono molto diverse nei due casi, pur trattandosi di entrate provenienti dalla medesima fonte.

La media delle riscossioni è stata calcolata con le 2 metodologie indicate dal Principio, scegliendo per il calcolo del Fondo il complemento a 100 della percentuale di riscossione più alta ottenuta, superando le medie ponderate nel calcolo della % di riscossione.

#### **Emergenza COVID-19 e sterilizzazione dati del 2019**

L'emergenza sanitaria (ed economica) causata dal diffondersi del COVID-19 è destinata a far crollare le entrate degli enti locali (e non solo). Non solo minori accertamenti ma di certo anche minori incassi, legati appunto al blocco delle attività previsti dai decreti emergenziali. Per evitare che questa situazione penalizzi oltre misura le amministrazioni, l'art. 107-bis del DL 18/2020 ha introdotto una norma, che ci accompagnerà per i prossimi anni, che consente di sterilizzare nel calcolo della media i dati del 2020, sostituendoli con quelli del 2019.

In applicazione di tale disposizione, ogni qual volta gli enti dovranno considerare nel calcolo i dati relativi all'esercizio 2020, potranno sostituirli con quelli del 2019, così da non trovarsi penalizzati. Ovviamente si tratta di una facoltà e non di un obbligo.

Si riporta l'art. 107-bis. DL 18/2020 – (Scaglionamento di avvisi di pagamento e norme sulle entrate locali)  
1. *"A decorrere dal rendiconto 2020 e dal bilancio di previsione 2021 gli enti di cui all'articolo 2 del decreto legislativo 2 giugno 2011, n. 118, possono calcolare il fondo crediti di dubbia esigibilità delle entrate dei titoli 1 e 3 accantonato nel risultato di amministrazione o stanziato nel bilancio di previsione calcolando la percentuale di riscossione del quinquennio precedente con i dati del 2019 in luogo di quelli del 2020".*

Di seguito si riportano i calcoli dimostrativi della quantificazione del FCDE per ciascuna delle categorie di entrate su elencate:

TARI	Previsione Bil Prev 2021	Riscossioni	Max % riscoss	FCDE % (%100- media riscoss)
cap. 35	€ 10.030.708,59	€ 4.760.344,26	47,46%	52,54%
<b>FCDE (importo minimo)</b>	<b>€ 5.270.364,33</b>			
			<b>Media sempl rapp 47,37%</b>	<b>Media sempl rapp 47,37%</b>
			<b>Rapp % totali 47,46%</b>	<b>Rapp % totali 47,46%</b>

Accertamento	Incassi Anno n	PES I	peso*acc	peso* (incassi cp+ incassi rs)
	c/comp	c/res		
2015	€ 10.221.738,72	€ 2.143.041,12	0,1	470.070,81
2016	€ 10.261.614,94	€ 2.187.889,57	0,1	485.603,11
2017	€ 9.110.273,00	€ 1.721.400,96	0,1	432.153,53
2018	€ 10.906.060,00	€ 1.187.309,73	0,3	17,06
2019	€ 11.399.654,00	€ 1.187.309,73	5	16,57
	€ 51.899.340,66	€ 8.426.951,11	5	1.888.768,36
				<b>47,72</b>
				<b>4,60%</b>
				<b>4,73%</b>
				<b>4,74%</b>
				<b>17,06</b>
				<b>16,57</b>
				<b>47,72</b>
				<b>4,60%</b>
				<b>4,73%</b>
				<b>4,74%</b>
				<b>17,06</b>
				<b>16,57</b>
				<b>47,72</b>
				<b>4,60%</b>

	c/res	
	10.766.362,57	5.137.654,27
		<b>47,46%</b>

Prev. Bil Prev 2021		quota incasso	47,46%	quota FCDE	52,54%
€	10.030.708,59	€	4.760.344,26	€	5.270.364,33
RSU					
Anno 2021		100%		€	5.270.364,33
Anno 2022		100%		€	5.270.364,33
Anno 2023		100%		€	5.270.364,33

ART. 208 CdS ORDIN	Previsione Bil Prev 2021	Riscossioni	Max % riscoss	FCDE % (%100-media max riscoss)
CAP. 428	700.000,00	€ 317.159,10	45,31%	54,69%
<b>FCDE (importo minimo) € 382.840,90</b>				
<b>Media sempl rapp</b>				
<b>Rapp % totali</b>				
<b>Media sempl pesi</b>				
<b>Rapp % totali pesi</b>				
<b>45,31%</b>				
<b>44,55%</b>				
<b>44,99%</b>				
<b>44,62%</b>				
<b>Accertamento (dati extra contabili fino al 2014)</b>				
		Incassi Anno n		
			PE SI	
		c/comp	c/res	peso* (incassi cp+ incassi rs)
2015	€ 343.159,94	€ 152.998,15	€ 25.466,69	17.846,48
2016	€ 562.113,85	€ 186.426,57	€ 48.413,39	23.484,00
2017	€ 1.101.811,94	€ 371.175,75	€ 106.956,36	47.813,21
2018	€ 1.007.366,00	€ 360.000,00	€ 88.000,00	156.800,00
2019	€ 1.023.274,23	€ 414.351,91	€ 45.000,00	160.773,17
	€ 4.037.725,96	€ 1.484.952,38	€ 313.836,44	406.716,86
				911.432,65
				44,62%
				44,55%
				45,31%
				52,01%
				41,78%
				43,40%
				44,47%
				44,89%
				0,1
				0,1
				0,1
				0,3
				5
				0,3
				5
				5,20%
				4,18%
				4,34%
				15,57%
				15,71%
				44,99%

Previsione Bil Prev 2021		quota incasso	45%	quota FCDE	54,69%
ART. 208 CdS ORDIN	€ 700.000,00	€ 317.159,10		€ 382.840,90	
Anno 2021		100%		€ 382.840,90	
Anno 2022		100%		€ 382.840,90	
Anno 2023		100%		€ 382.840,90	

SERV IDRICO	Previsione Bil Prev 2021	Riscossioni	Max % riscoss	FCDE % (%100-media max riscoss)
680	€ 4.906.000,00	€ 361.564,61	7,37%	92,63%
<b>FCDE (importo minimo)</b>	<b>€ 4.544.435,39</b>			
				Media sempl rapp 7,37%
				Rapp % totali 5,62%
				Media sempl pesi 4,30%
				Rapp % totali pesi 3,03%
<b>PES I</b>				
	Accertamento	Incassi Anno n		
		c/comp	c/res	
				peso* (incassi cp+ incassi rs)
2015	€ 2.821.123,95	€ 16.983,74	€ 4.140,21	2.112,40
2016	€ 2.843.056,70	€ 42.499,76	€ -	4.249,98
2017	€ 2.912.998,01	€ 77.690,78	€ 858.396,18	93.608,70
2018	€ 5.950.725,03	€ 86.376,02	€ 3.551,50	31.474,63
2019	€ 5.853.911,10	€ 44.393,01	€ 11.778,42	19.660,00
	€ 20.381.814,79	€ 267.943,31	€ 877.866,31	4.989.340,51
				151.105,70
				3,03%
				0,07%
				0,15%
				3,21%
				0,53%
				0,34%
				0,34%

Previsione Bil Prev 2021		quota incasso 7,37%	quota FCDE 92,63%
SERV IDRICO	€ 4.906.000,00	€ 361.564,61	€ 4.544.435,39
Anno 2021	100%	€ 4.544.435,39	
Anno 2022	100%	€ 4.544.435,39	
Anno 2023	100%	€ 4.544.435,39	

Canone Unico Patrimoniale	Previsione Bil Prev 2021	Riscossioni	Max % riscoss	FCDE %		
€	88.000,00	€ 87.937,85	99,93%	0,07%	Media sempl rapp	99,93%
€	62,15				Rapp % totali	99,93%
					Media sempl pesi	99,95%
					Rapp % totali pesi	99,95%
					PESI	
	Accertamento	Incassi Anno n				
		c/comp	c/res			
2015	€ 110.676,50	109.978,04	698,46	100,00%	11.067,65	10,00%
2016	€ 130.415,17	130.028,82	-	99,70%	13.041,52	9,97%
2017	€ 113.298,34	110.509,23	2.789,11	100,00%	11.329,83	10,00%
2018	€ 158.810,68	158.711,68	-	99,94%	55.583,74	34,98%
2019	€ 173.972,56	172.966,95	1.005,61	100,00%	60.890,40	35,00%
	€ 687.173,25	682194,72	4.493,18	99,93%	151.913,14	99,95%

Previsione Bil Prev 2021	Capp. 30/1-30/2-58	quota incasso	99,93%	quota FCDE	0,07%
TOSAP PERM	€ 88.000,00	€	87.937,85	€	62,15
Anno 2021				€	62,15
Anno 2022				€	62,15
Anno 2023				€	62,15



Previsione Bil Prev 2021	Cap. 586/10	quota incasso	mancano dati di riferimento	quota FCDE	50,00%
RECUPERO FITTI ATTIVI	€ 408.800,00	€	-	€	204.400,00
	Anno 2021	100%		€	204.400,00
	Anno 2022	100%			
	Anno 2023	100%			

Il FCDE stanziato nel bilancio di previsione 2021-2023 è pari a un importo superiore ai dieci milioni – pari a € 10.402.102,78 a causa delle difficoltà registrate nel processo di risanamento finanziario dell'ente che prevede la esternalizzazione dei tributi maggiori (IMU, TARI), l'affidamento in gestione delle strutture sportive comunali ad associazioni/società private, l'affidamento all'ATO competente per territorio/società partecipata dell'intero Servizio Idrico Integrato - SII che rappresenta il vero vulnus in termini di gestione finanziaria con ricadute sugli equilibri complessivi (costo di approvvigionamento della fornitura idrica con costi elevati da ABC/ENI Acqua per circa 10mln di m<sup>3</sup>, perdite idriche derivanti da condotte vetuste, furti di acqua non monitorati, fatturazione effettiva agli utenti di circa 3/4 mln di m<sup>3</sup>, pompe di sollevamento degli impianti obsolete con ingenti costi manutentivi e relativo costo energia elettrica) e persegue l'obiettivo di aumentare la riscossione delle entrate.

### **ACCANTONAMENTI FAL DL 35/2013**

Le anticipazioni di liquidità stipulate dal Comune di Marano ex D.L. 35/2013 sono due: la prima è stata concessa dalla Cassa DD.PP. nel 2013 per € 8.221.378,62 e la seconda, nel 2014, per € 11.470.000,00 per un totale di € 19.691.378,62.

Nel bilancio di previsione 2021-2023 con finanziamento a carico delle risorse correnti dell'ente, nella parte spesa dell'esercizio 2021 viene stanziato nel titolo 4 una voce di spesa corrispondente all'importo della quota capitale da rimborsare nell'esercizio, da iscriversi alla missione 50 - programma 02 mentre la quota interessi viene imputata al titolo 1, per un totale di euro 1,016mln.

Il dipartimento della Finanza locale del ministero dell'Interno prot. n. 79580 del 9 agosto 2019 ha chiarito che l'articolo 255, comma 10, del Tuel prevede fattispecie derogatorie, rispetto al criterio generale dell'articolo 252, comma 4, del Tuel, in materia di riparto di competenza fra Osl e Comune, che non possono essere interpretate estensivamente.

Si ricorda che la sentenza Consiglio di Stato n. 15/2020, ha chiarito che rientrano nella competenza Osl, non solo le poste passive pecuniarie già contabilizzate alla data della dichiarazione di dissesto, ma anche le svariate obbligazioni, anche se sorte in seguito, conseguenza diretta ed immediata di atti e fatti di gestione pregressi alla data di dissesto.

Anche la Corte dei conti, Sezione Autonomie, con la deliberazione n. 21/2020, ha precisato che rientrano nella competenza dell'Osl i debiti correlati a prestazioni contrattualizzate entro il 31 dicembre dell'esercizio precedente a quello di riferimento dell'ipotesi di bilancio stabilmente riequilibrato quando gli effetti economici connessi all'esecuzione si siano realizzate entro il termine predetto.

La Corte Conti Molise con deliberazione n. 134/2017/Par ricorda che "La procedura del risanamento finanziario degli enti locali, invero, appare finalizzata a soddisfare la necessità di assicurare al Comune la continuità di esercizio nonostante il grave stato di crisi, non essendo consentito che gli squilibri economico-finanziari che lo hanno causato determinino una forzata chiusura dell'attività dell'Ente. Pertanto, nell'ottica del perseguimento di tale obiettivo appare possibile l'assunzione di carichi finanziari, che possono plausibilmente concretizzarsi anche

nell'obbligo di restituzione di capitale ed interessi, a fortiori se ciò deriva, come nel caso all'esame, da impegni assunti in un momento anteriore alla dichiarazione dello stato di dissesto".

La Finanza Locale inoltre riprende quanto riportato nella suddetta deliberazione Corte dei conti Molise che, in riferimento alla restituzione del Fal, indicava che «i pagamenti per capitale e interessi in favore della Casa DD.PP. Spa successivi alla data di Deliberazione del dissesto potranno essere inseriti nella massa passiva come debito del Comune, così come gli importi da pagare nelle annualità successive potranno costituire debiti verso la Cassa, con gestione di diretta competenza dell'Osl» e conclude che per il Comune dissestato non vi è l'obbligo di prevedere l'accantonamento del Fal nel rendiconto della gestione.

Pertanto, sulla scorta dei principi richiamati dalla corte conti Molise, l'ente ha presentato istanza di insinuazione nella massa passiva del dissesto in relazione al pagamento delle rate del mutuo di liquidità DL 35/2013 già pagate dall'ente negli anni 2019/2021 pari a euro 3,048mln con previsione di un trasferimento da parte dell'osl pari a euro 1,5mln in virtù della volontà dell'ente di aderire alla cd. Procedura semplificata del dissesto ex art. 258 TUEL che consente di abbattere il debito in ragione del 40 - 60% con inevitabili vantaggi per l'ente locale.

### ***Modalità semplificate di accertamento e liquidazione dei debiti del dissesto***

L'art. 258 del TUEL prevede, in alternativa alla procedura ordinaria, una modalità semplificata di accertamento e liquidazione dei debiti del dissesto, disponendo che: "L'organo straordinario di liquidazione, valutato l'importo complessivo di tutti i debiti censiti in base alle richieste pervenute, il numero di pratiche relative, la consistenza della documentazione allegata ed il tempo necessario per il loro definitivo esame, può proporre all'ente locale dissestato l'adozione della modalità semplificata di liquidazione."

Ad integrazione delle risorse che l'ente locale può disporre, l'art. 14 del DL 113/2016 prevede che ai comuni che hanno deliberato il dissesto finanziario a far data dal 1° giugno 2016 e sino al 31 dicembre 2019 e che hanno aderito alla procedura semplificata, di cui al richiamato articolo 258, è attribuita, previa istanza dell'ente interessato, un'anticipazione da destinare all'incremento della massa attiva della gestione liquidatoria per il pagamento dei debiti ammessi con le modalità di cui all'anzidetto articolo 258, nei limiti dell'anticipazione erogata.

A tal fine, l'impianto di questo bilancio 2021/2023 è strutturato sul presupposto della adesione alla procedura semplificata e alla richiesta di una anticipazione da estinguersi in un massimo di venti anni, pari al massimo previsto ovvero circa 18mln di euro con una rata di ammortamento decorrente dall'anno successivo pari a circa 950mila.

In merito alle modalità di contabilizzazione previste per le anticipazioni di liquidità concesse a valere sul fondo di rotazione di cui all'art. 243-ter del decreto legislativo n. 267 del 2000, gli enti locali applicano le modalità di contabilizzazione definite dalla deliberazione della sezione delle autonomie n. 14 del 2013, come precisato dal principio contabile applicato Allegato n. 4/2 al D.Lgs 118/2011 punto 3.20-bis.

### ***ALTRI ACCANTONAMENTI/FONDI ISCRITTI A BILANCIO***

Ai sensi del principio contabile applicato concernente la contabilità finanziaria di cui all'All. 4/2 al D.Lgs. 118/2011 smi - punto 5.2 lettera h) - in presenza di contenzioso con significativa probabilità di soccombenza è necessario che l'Ente costituisca un apposito "Fondo Rischi". Le somme stanziare a tale Fondo non utilizzate, costituiscono a fine esercizio economie che confluiscono nella quota vincolata del

risultato di amministrazione (risparmio forzoso). A titolo prudenziale sono state accantonate euro 250mila al cap. 1.10.01.99.999.359. In sede di accantonamento nel risultato di amministrazione 2021 si procederà all'adeguamento dello stanziamento del fondo rischi sulla scorta delle relazioni dei legali convenzionati.

Per quanto riguarda le altre poste di bilancio, si evidenzia che per gli anni 2016, 2017, 2018, 2019, 2020 e 2021 è cambiato il criterio di quantificazione del gettito IMU e del Fondo di solidarietà comunale.

Come noto, il gettito IMU alimenta il FSC attraverso prelievo effettuato dall'Agenzia delle Entrate sul versamento di dicembre. Per gli anni 2021/2023 è cambiato il meccanismo di alimentazione di tale Fondo, con conseguente incremento delle entrate da IMU. A tal proposito vedasi ne note MEF sulle "Modalità di alimentazione e riparto del Fondo di Solidarietà Comunale (FSC) 2021".

Le previsioni sono state elaborate conformemente ai dati pubblicati sul sito della Finanza Locale del Ministero dell'Interno e sulla base dei dati storici degli incassi.

### **RIPIANO DISAVANZO DI AMMINISTRAZIONE ORDINARIO 2020**

Prima di tutte le spese è iscritto il DISAVANZO DI AMMINISTRAZIONE per € 500.000,00.

Il Risultato di Amministrazione 2020 è pari a un Disavanzo di Amministrazione di - € 10.434.227,18 derivante dalla appostazione nel Risultato contabile di Amministrazione 2020 dei VINCOLI e ACCANTONAMENTI riportati infra.

Tale quota di disavanzo rappresenta la quota annuale del ripiano decennale del disavanzo 2020 ex delibera della Commissione Straordinaria n. 9 del 01/09/2021 di approvazione del Rendiconto della Gestione 2020 e Ricorso alla procedura di riequilibrio finanziario pluriennale ex art. 243-bis D.Lgs. 267/2000.

A fronte di un disavanzo accertato al 31/12/2020 di € 10.434.227,18 il PRFP prevede il seguente piano di recupero dello stesso a carico dei bilanci dal 2021 al 2030:

anno 2021 € 500.000,00

anni dal 2022 al 2030 € 1.103.803,02

Totale € 10.434.227,18

### **Fondo Garanzia Debiti Commerciali 2021**

L'articolo 1 comma 862 della L. 145/2018, prevede espressamente che:

*"Entro il 28 febbraio dell'esercizio in cui sono state rilevate le condizioni di cui al comma 859 riferite all'esercizio precedente, le amministrazioni diverse dalle amministrazioni dello Stato che adottano la contabilità finanziaria, con delibera di giunta o del consiglio di amministrazione, stanziando nella parte corrente del proprio bilancio un accantonamento denominato Fondo di garanzia debiti commerciali, sul quale non è possibile disporre impegni e pagamenti, che a fine esercizio confluisce nella quota libera del risultato di amministrazione, per un importo pari:*

*a) al 5 per cento degli stanziamenti riguardanti nell'esercizio in corso la spesa per acquisto di beni e servizi, in caso di mancata riduzione del 10 per cento del debito commerciale residuo oppure per ritardi superiori a sessanta giorni, registrati nell'esercizio precedente;*

*b) al 3 per cento degli stanziamenti riguardanti nell'esercizio in corso la spesa per acquisto di beni e servizi, per ritardi compresi tra trentuno e sessanta giorni, registrati nell'esercizio precedente;*

c) al 2 per cento degli stanziamenti riguardanti nell'esercizio in corso la spesa per acquisto di beni e servizi, per ritardi compresi tra undici e trenta giorni, registrati nell'esercizio precedente;

d) all'1 per cento degli stanziamenti riguardanti nell'esercizio in corso la spesa per acquisto di beni e servizi, per ritardi compresi tra uno e dieci giorni, registrati nell'esercizio precedente";

Il comma 859 dell'art.1 della Legge 145/2018 prescrive che:

*"A partire dall'anno 2021, le amministrazioni pubbliche, diverse dalle amministrazioni dello Stato e dagli enti del Servizio sanitario nazionale, di cui all'articolo 1, comma 2, della legge 31 dicembre 2009, n. 196, applicano:*

*a) le misure di cui alla lettera a) dei commi 862 o 864, se il debito commerciale residuo, di cui all'articolo 33 del decreto legislativo 14 marzo 2013, n. 33, rilevato alla fine dell'esercizio precedente non si sia ridotto almeno del 10 per cento rispetto a quello del secondo esercizio precedente. In ogni caso le medesime misure non si applicano se il debito commerciale residuo scaduto, di cui al citato articolo 33 del decreto legislativo n. 33 del 2013, rilevato alla fine dell'esercizio precedente, non è superiore al 5 per cento del totale delle fatture ricevute nel medesimo esercizio;*

*b) le misure di cui ai commi 862 o 864 se rispettano la condizione di cui alla lettera a), ma presentano un indicatore di ritardo annuale dei pagamenti, calcolato sulle fatture ricevute e scadute nell'anno precedente, non rispettoso dei termini di pagamento delle transazioni commerciali, come fissati dall'articolo 4 del decreto legislativo 9 ottobre 2002, n. 231."*

Sulla scorta dei valori desunti dalle comunicazioni del Dirigente AEF in merito all'ammontare complessivo dei debiti al 31/12/2019 (14,009mln), 31/12/2020 (4,293mln), dell'indice medio di ritardo per l'annualità 2020 (gg. 42) – tutte pubblicate sul sito dell'ente - e degli obblighi di comunicazione, questo Ente è tenuto ad accantonare il Fondo di garanzia Crediti Commerciali nella percentuale del 2% per ritardi compresi tra 11 e 30 giorni;

Pertanto, si accantona l'importo di € 94.211,54 quale Fondo di garanzia debiti commerciali, come determinato nella tabella che segue, escludendo ai sensi del comma 863 della Legge 145/2018 gli stanziamenti di spesa che utilizzano risorse con specifici vincolo di destinazione, quantificato sulla base dei dati contabili iscritti nell'annualità 2021 del Bilancio di Previsione Finanziario 2021/2023:

Spese per acquisti di beni e servizi (Macroaggregato 1.03)	<b>€ 22.775.604,09</b>
Spese finanziate con i proventi dei titoli abilitativi edilizi	- 619.719,62
Spese finanziate con i proventi della gestione dei parcheggi	- 0,00
Spese finanziate con i proventi delle sanzioni del codice della strada (50%)	- 117.730,86
Spese finanziate da trasferimenti (spesa sociale, diritto allo studio, etc...)	- 164.300,00
Fondi Covid-2019	- 1.021.524,44
PICS	- 283.460,41
Spese finanziate dall'Imposta di soggiorno	- 0,00
Spese relative alla TA.RI.*	- 11.112.021,84
Spese relative all'acquedotto*	- 4.746.270,00

TOTALE	€ 4.710.576,92
--------	----------------

\* Si è ritenuto di poter escludere anche le spese finanziate dalle tariffe TA.RI. e acquedotto alla luce Delibera della Corte dei Conti Lombardia n. 388 del 15 ottobre 2019 che considera tali entrate vincolate, in quanto finalizzate all'espletamento di un servizio locale indispensabile, quali quello idrico e della raccolta e smaltimento rifiuti strettamente commisurati ai costi dei servizi stessi e la cui percentuale di copertura deve risultare preventivamente determinata.

### ***Fondo per il finanziamento delle funzioni fondamentali.***

Al fine di concorrere ad assicurare ai comuni, alle province e alle città metropolitane le risorse necessarie per l'espletamento delle funzioni fondamentali, per l'anno 2020, anche in relazione alla possibile perdita di entrate connessa all'emergenza COVID-19, è stato istituito presso il Ministero dell'Interno un fondo con una dotazione di 3,5 miliardi di euro per il medesimo anno, di cui 3 miliardi di euro in favore dei comuni e 0,5 miliardi di euro in favore di province e città metropolitane.

Tale misura è stata introdotta dall'art. 106 del dl 34/2020 (c.d. decreto «Rilancio») con una dotazione di 3,5 miliardi di euro, di cui 3 miliardi di euro in favore dei comuni e 500 milioni di euro in favore di province e città metropolitane. Altri 1,5 miliardi sono poi stati aggiunti dall'art. 39 del DL 104/2020 (decreto «Agosto»). Il fondo non ha alcun esplicito vincolo di destinazione e va quindi inteso come strumento per mantenere, per quanto possibile, indenni dagli effetti della crisi le capacità di spesa ordinarie dell'ente beneficiario.

Lo stanziamento del fondo di cui al DL 34/2020, in seguito incrementato dal DL 104/2020, è stato ripartito con successivi decreti del Ministero dell'Interno per un totale in favore del comune di Marano pari a euro 2.160.862,06.

Per l'anno 2021 tale fondo è stato rifinanziato per euro 1,5mld dall'art. 1 co. 822 legge 178/2020 (legge di bilancio 2021) per un totale in favore del comune di Marano pari a euro 148.525,17.

### ***Fondo solidarietà alimentare covid-19.***

Il decreto 73/2021 all'art. 53 rubricato "Misure urgenti di solidarietà alimentare e di sostegno alle famiglie per il pagamento dei canoni di locazione e delle utenze domestiche" ha previsto che al fine di consentire ai comuni l'adozione di misure urgenti di solidarietà alimentare, nonché di sostegno alle famiglie che versano in stato di bisogno per il pagamento dei canoni di locazione e delle utenze domestiche è istituito nello stato di previsione del Ministero dell'interno un fondo di 500 milioni di euro per l'anno 2021.

Per il comune di Marano la quota assegnata è pari a euro 1,196mln il cui utilizzo è stato regolamentato con delibera della Commissione Straordinaria n. 16 del 22/09/2021 (pagamento Tari e bollette SII).

### ***Fondo riduzione Tari UND.***

Il decreto 73/2021 all'art. 6 rubricato "Agevolazioni Tari" ha istituito, in relazione al perdurare dell'emergenza epidemiologica da COVID-19, al fine di attenuare l'impatto finanziario sulle

categorie economiche interessate dalle chiusure obbligatorie o dalle restrizioni nell'esercizio delle rispettive attività, nello stato di previsione del Ministero dell'interno, un fondo con una dotazione di 600 milioni di euro per l'anno 2021, finalizzato alla concessione da parte dei comuni di una riduzione della Tari.

Il comune di Marano è stato assegnatario di una quota pari a euro 483mila.

### **UTILIZZO QUOTE RISULTATO DI AMMINISTRAZIONE ACCERTATO - *Avanzo Vincolato* 2020**

Nel bilancio 2021 è previsto l'utilizzo delle quote accantonate e vincolate del risultato di amministrazione 2020 per euro 1.275.352,27 per le seguenti fattispecie:

- euro 871.352,27 ex artt. 106 comma 1 DL 34/2020 e 39 DL 104/2020 di cui € 661.699,66 destinato alla riduzione della Tari delle UND, a fronte di € 1.074.274,00 trasferiti a titolo di "Tassa smaltimento rifiuti solidi urbani";
- euro 75.000,00 "PROGETTO MARANO TRA STORIA ED ARTE: MAUSOLEO DEL CIAURRO";
- euro 329.000,00 "ADEGUAMENTO NORMATIVA ANTINCENDIO EDIFICI SCOLASTICI (DECR. DIRETT. DEL MIUR N. 90/2020)"

### ***Fondo pluriennale vincolato***

Il FPV è un saldo finanziario costituito da risorse già accertate destinate al finanziamento di obbligazioni passive dell'ente già impegnate, ma esigibili in esercizi successivi al quello in cui è stata accertata l'entrata.

Secondo il nuovo principio contabile della competenza finanziaria potenziata gli impegni finanziati da entrate a specifica destinazione, di parte corrente o investimenti, sono imputati negli esercizi in cui l'obbligazione diventerà esigibile. Questo comporta che lo stanziamento di spesa riconducibile all'originario finanziamento può essere ripartito pro-quota in più esercizi, attraverso l'impiego del cosiddetto "Fondo Pluriennale Vincolato". Il FPV ha proprio lo scopo di fare convivere l'imputazione della spesa secondo questo principio (competenza potenziata) con l'esigenza di evitare la formazione di componenti di avanzo o disavanzo artificiose, e questo a partire dalla nascita del finanziamento e fino all'esercizio in cui la prestazione connessa con l'obbligazione passiva avrà termine. Questa tecnica contabile consente di evitare sul nascere la formazione di residui passivi che, nella nuova ottica, hanno origine solo da debiti effettivamente liquidi ed esigibili sorti nello stesso esercizio di imputazione contabile. Il fenomeno dell'accumulo progressivo di residui attivi e passivi di esito incerto e d'incerta collocazione temporale, pertanto, non trova più spazio nel nuovo ordinamento degli enti locali. La normativa in materia contabile estende l'impiego della tecnica del fondo pluriennale anche a casistiche diverse da quelle connesse con spese finanziate da entrate a specifica destinazione, ma solo per limitati casi e circostanze particolari espressamente previste dalla legge.

Per entrare più nel dettaglio: nella parte spesa, la quota di impegni esigibili nell'esercizio restano imputati alle normali poste di spese, mentre il FPV /U accoglie la quota di impegni che si prevede non si tradurranno in debito esigibile nell'esercizio di riferimento, in quanto imputabile agli esercizi futuri. L'importo complessivo di questo fondo (FPV/U), dato dalla somma di tutte le voci riconducibili a questa casistica, è stato poi ripreso tra le entrate del bilancio immediatamente successivo (FPV/E) in modo da garantire, sul nuovo esercizio, la copertura della parte dell'originario impegno rinviata al futuro. Viene così ad essere mantenuto in tutti gli anni del bilancio il pareggio tra l'entrata (finanziamento originario oppure fondo pluriennale vincolato in entrata) e la spesa complessiva dell'intervento previsto (somma

dell'impegno imputato nell'esercizio di competenza e della parte rinviata al futuro; quest'ultima, collocata nelle poste riconducibili al fondo pluriennale di uscita). Il valore complessivo del fondo pluriennale al 31/12 di ciascun esercizio è dato dalla somma delle voci di spesa relative a procedimenti sorti in esercizi precedenti (componenti pregresse del FPV/U) e dalle previsioni di uscita riconducibili al bilancio in corso (componente nuova del FPV/U).

In fase di predisposizione del bilancio 2021/2023, il FPV non è stato quantificato in quanto tutti gli interventi di parte capitale, come da cronoprogrammi approvati con l'elenco annuale delle opere pubbliche, saranno conclusi entro l'anno 2021. Per la parte corrente verrà definito in sede di riaccertamento ordinario.

### QUOTE VINCOLATE E ACCANTONATE DEL RISULTATO PRESUNTO DI AMMINISTRAZIONE AL 31/12/2020

In occasione della predisposizione del bilancio di previsione è necessario procedere alla determinazione del risultato di amministrazione presunto, che consiste in una previsione ragionevole del risultato di amministrazione dell'esercizio precedente, formulata in base alla situazione dei conti alla data di elaborazione del bilancio di previsione. Con delibera di CS n. 9 del 01/09/2021 è stato approvato il Rendiconto della Gestione 2020 che presenta un disavanzo di euro 10mln come meglio descritto nella tabella seguente:

Il Risultato di Amministrazione (Disavanzo) al 31/12/2020 è il seguente:

Fondo Cassa al 31/12/20	<b>17.609.073,23</b>
RESIDUI ATTIVI	+ 49.653.290,62
RESIDUI PASSIVI	- 29.456.812,52
Fondo Pluriennale Vincolato Uscita	- 10.473.734,96
<b>RISULTATO AL 31/12/20</b>	<b>+ 27.331.816,37</b>
<b>PARTE ACCANTONATA:</b>	
FONDO CREDITI DUBBIA ESIGIBILITA'	-24.918.538,37
FONDO RISCHI CONTENZIOSO	- 1.000.000,00
ANTICIPAZIONE DI LIQUIDITÀ EX D.L. 35/ 2013	
<b>TOTALE PARTE ACCANTONATA</b>	<b>€ 25.918.538,37</b>
<b>PARTE VINCOLATA:</b>	
VINCOLI DERIVANTI DA LEGGI	+ 11.188.846,69
VINCOLI DERIVANTI DA TRASFERIMENTI	+ 658.658,49
VINCOLI DERIVANTI DA FINANZIAMENTI	0,00
VINCOLI ATTRIBUITI DALL'ENTE	0,00
<b>TOTALE PARTE VINCOLATA</b>	<b>€ 11.847.505,18</b>
<b>DISAVANZO DI AMMINISTRAZIONE AL 31/12/2020</b>	<b>-€ 10.434.227,18</b>

Il dettaglio dei vincoli è il seguente:

<b>VINCOLI DERIVANTI DA LEGGI</b>	
ACCERTAMENTI DI COMPETENZA DELL'ORGANO STRAORDINARIO DI LIQUIDAZIONE CUI NON CORRISPONDE UN IMPEGNO DI PARI IMPORTO;	<u>10.140.259,49</u>
<b>TOTALE VINCOLI DA LEGGI</b>	<b>€ 10.140.259,49</b>

I Vincoli derivanti da trasferimenti sono:



<b>VINCOLI DERIVANTI DA TRASFERIMENTI</b>	
TRASFERIMENTI VINCOLATI OPERE PUBBLICHE	<u>542.446,96</u>
TRASFERIMENTI PER LA ELIMINAZIONE DELLE BARRIERE ARCHITETTONICHE EDIFICI PRIVATI	<u>17.192,94</u>
TRASFERIMENTI PER MAUSOLEO DEL CIAURRO	<u>75.000,00</u>
DESTINAZIONE PROVENTI DA PARCHEGGI A PAGAMENTO (ART. 7 COMMA 7 CODICE DELLA STRADA)	<u>201.253,52</u>
FONDI COVID	<u>871.352,27</u>
<b>TOTALE VINCOLI DA TRASFERIMENTI</b>	<b>€ 11.847.505,18</b>

## DEBITI FUORI BILANCIO

In merito ai debiti fuori bilancio ancora da riconoscere risultano, sulla scorta delle comunicazioni da parte dei dirigenti/responsabili dell'ente, euro 915.214,59 che saranno suddivisi negli anni del PRFP secondo le indicazioni che seguono: piano di rateizzazione con i creditori per il pagamento dei debiti fuori bilancio "pari alla durata massima degli anni del piano di riequilibrio, compreso quello in corso" ex comma 7 dell'art. 243-bis, D. Lgs. 267/2000 secondo la griglia:

- a. importo del debito compreso nei limiti di euro 100mila: pagamento in tre annualità;
- b. Importo del debito compreso nei limiti di euro 350mila: pagamento in 5 annualità;
- c. Importo del debito superiore ai 350mila: pagamento in 10 annualità;

copertura dei debiti fuori bilancio:      anni 2021/2023 euro 221.194,80

anni 2024/2025 euro 125.815,10

## FINANZIAMENTO DEGLI INVESTIMENTI

Sono iscritti in bilancio gli investimenti previsti nell'Elenco delle Opere Pubbliche 2021 da approvarsi con deliberazione di Giunta Comunale/CS nell'ambito del DUP o con separata deliberazione.

Sono finanziate a valere sulle risorse del bilancio comunale (proventi da permessi di costruire, etc.) i seguenti interventi:

MANUTENZIONE STRAORDINARIA ASCENSORI	€ 10.000,00
MANUTENZIONE STRAORDINARIA CONDOTTE IDRICHE	€ 10.000,00
MANUTENZIONE STRAORDINARIA CIMITERO	€ 20.000,00
MANUTENZIONE STRAORDINARIA IMMOBILI PROPRIETA' COMUNALE	€ 17.500,00

Nell'ambito del nuovo documento di programmazione finanziaria non sono previsti interventi finanziati con ricorso a nuovo indebitamento. E' stata invece prevista un'operazione di devoluzione mutui per finanziare i seguenti interventi:

Messa in sicurezza strutturale immobili comunali	€ 218.027,95
Adeguamento impianto idrico di sollevamento C 1 al D.Lgs. 81/08	€ 288.628,65
Adeguamento impianto idrico di sollevamento C 2 al D.Lgs. 81/09	€ 310.000,00

Adeguamento impianto idrico di sollevam. pendine al D.Lgs. 81/10	€ 290.000,00
<b>Totale Generale</b>	<b>€ 1.106.656,60</b>

Sono finanziate a valere sulle risorse trasferite in relazione agli "ONERI COMM.STRAORD. ENTI SCIOLTI PER MAFIA (ART. 1, C. 704, L. 296 06)" i seguenti interventi:

MANUTENZIONE STRAORDINARIA STRADE	€ 118.563,72
-----------------------------------	--------------

Sono finanziate a valere sulle risorse trasferite dalla Regione Campania le seguenti opere:


MMANUTENZIONE STRAORDINARIA DEL MANTO STRADALE PER MESSA IN SICUREZZA TRATTI DI VIABILITA' DI STRADE COMUNALI	€ 961.475,01
MANUTENZIONE STRAORDINARIA RETI IMPIANTI IDRICI COMUNALI	€ 1.994.916,72

Nell'ambito dei fondi PICS - Programmi Integrati Città Sostenibile sono stati previsti i seguenti interventi:

CENTRO POLIFUNZIONALE EX CONVENTO S. MARIA DELLE GRAZIE	3.000.000,00
EFFICIENTAMENTO ENERGETICO ED IMPIANTI DI VIDEOSORVEGLIANZA	2.500.000,00
AMPLIAMENTO SETTORE CURVA	1.800.000,00
MANUTENZIONE STRAORDINARIA E RECUPERO FUNZIONALE PIAZZE ED AREE PUBBLICHE DI AGGREGAZIONE SOCIALE	1.600.000,00
RIQUALIFICAZIONE E RISANAMENTO PALAZZO MEROLLA	500.000,00
COMPLETAMENTO ASILO COMUNALE VILLETTA C.C.DALLA CHIESA	500.000,00
RIFUNZIONALIZZAZIONE EX PLESSO SAN MARCO	500.000,00
RIQUALIFICAZIONE AREA ARCHEOLOGICA PARCO CIAURRO	500.000,00
POLO DEL RIUSO	313.684,00
RIQUALIFICAZIONE IMMOBILE CONFISCATO COMPARTO CESINA	300.000,00
<b>Totale</b>	<b>11.513.684,00</b>

Si attesta inoltre:

- ✓ Che non sono state rilasciate garanzie a favore di enti e di altri soggetti ai sensi delle leggi vigenti
- ✓ Che l'Ente non ha in corso contratti relativi a strumenti finanziari derivati o contratti di finanziamento che includono una componente derivata, e pertanto alcun onere è a carico del bilancio.
- ✓ Che il Comune di Marano di Napoli non ha enti ed organismi strumentali;
- ✓ Che l'ente detiene una partecipazione societaria pari all'1,016% nell'EIC.





## EQUILIBRI DI BILANCIO

EQUILIBRIO ECONOMICO - FINANZIARIO		COMPETENZA ANNO 2021	COMPETENZA ANNO 2022	COMPETENZA ANNO 2023
Fondo di cassa all'inizio dell'esercizio		17.609.073,23		
A) Fondo pluriennale vincolato di entrata per spese correnti	(+)	4.770.053,04	0,00	0,00
AA) Recupero disavanzo di amministrazione esercizio precedente	(-)	500.000,00	1.103.803,02	1.103.803,02
B) Entrate Titoli 1.00 - 2.00 - 3.00	(+)	58.045.568,39	50.437.771,99	50.510.841,53
<i>di cui per estinzione anticipata di prestiti</i>		0,00	0,00	0,00
C) Entrate Titolo 4.02.06 - Contributi agli investimenti direttamente destinati al rimborso dei prestiti da amministrazioni pubbliche	(+)	0,00	0,00	0,00
D) Spese Titolo 1.00 - Spese correnti	(-)	62.016.240,46	46.955.960,77	46.973.128,38
<i>di cui: - fondo pluriennale vincolato</i>		0,00	0,00	0,00
<i>- fondo crediti di dubbia esigibilità</i>		0,00	0,00	0,00
E) Spese Titolo 2.04 - Altri trasferimenti in conto capitale	(-)	10.402.102,78	10.197.702,78	10.197.702,78
F) Spese Titolo 4.00 - Quote di capitale amm.to dei mutui e prestiti obbligazionari	(-)	0,00	0,00	0,00
<i>di cui per estinzione anticipata di prestiti</i>		20.382.456,22	3.274.731,18	3.330.633,11
<i>di cui Fondo anticipazioni di liquidità</i>		0,00	0,00	0,00
		18.000.000,00	0,00	0,00
<b>G) Somma finale (G=A-AA+B+C-D-E-F)</b>		<b>-20.083.075,25</b>	<b>-896.722,98</b>	<b>-896.722,98</b>
ALTRE POSTE DIFFERENZIALI, PER ECCEZIONI PREVISTE DA NORME DI LEGGE E DA PRINCIPI CONTABILI, CHE HANNO EFFETTO SULL'EQUILIBRIO EX ARTICOLO 162, COMMA 6, DEL TESTO UNICO DELLE LEGGI SULL'ORDINAMENTO DEGLI ENTI LOCALI				
H) Utilizzo risultato di amministrazione presunto per spese correnti e per rimborso dei prestiti (2)	(+)	946.352,27	0,00	0,00
<i>di cui per estinzione anticipata di prestiti</i>		0,00	0,00	0,00
I) Entrate di parte capitale destinate a spese correnti in base a specifiche disposizioni di legge o dei principi contabili	(+)	1.340.000,00	1.100.000,00	1.100.000,00
<i>di cui per estinzione anticipata di prestiti</i>		0,00	0,00	0,00
L) Entrate di parte corrente destinate a spese di investimento in base a specifiche disposizioni di legge o dei principi contabili	(-)	203.277,02	203.277,02	203.277,02
M) Entrate da accensione di prestiti destinate a estinzione anticipata dei prestiti	(+)	0,00	0,00	0,00
<b>EQUILIBRIO DI PARTE CORRENTE (3) (O=G+H+I-L+M)</b>		<b>-18.000.000,00</b>	<b>0,00</b>	<b>0,00</b>
P) Utilizzo risultato di amministrazione presunto per spese di investimento (2)	(+)	329.000,00	0,00	0,00
Q) Fondo pluriennale vincolato di entrata per spese in conto capitale	(+)	5.703.681,92	0,00	0,00
R) Entrate Titoli 4.00-5.00-6.00	(+)	72.051.103,33	20.517.311,95	7.060.000,00
C) Entrate Titolo 4.02.06 - Contributi agli investimenti direttamente destinati al rimborso dei prestiti da amministrazioni pubbliche	(-)	0,00	0,00	0,00
I) Entrate di parte capitale destinate a spese correnti in base a specifiche disposizioni di legge o dei principi contabili	(-)	1.340.000,00	1.100.000,00	1.100.000,00
SI) Entrate Titolo 5.02 per Riscossione crediti di breve termine	(-)	0,00	0,00	0,00
S2) Entrate Titolo 5.03 per Riscossione crediti di medio-lungo termine	(-)	0,00	0,00	0,00



EQUILIBRIO ECONOMICO - FINANZIARIO		COMPETENZA ANNO 2021	COMPETENZA ANNO 2022	COMPETENZA ANNO 2023
T) Entrate Titolo 5.04 relative a Altre entrate per riduzioni di attività finanziaria	(-)	0,00	0,00	0,00
L) Entrate di parte corrente destinate a spese di investimento in base a specifiche disposizioni di legge o dei principi contabili	(+)	203.277,02	203.277,02	203.277,02
M) Entrate da accensione di prestiti destinate a estinzione anticipata dei prestiti	(-)	0,00	0,00	0,00
U) Spese Titolo 2.00 - Spese in conto capitale	(-)	58.947.062,27	19.620.588,97	6.163.277,02
<i>di cui fondo pluriennale vincolato di spesa</i>		0,00	0,00	0,00
V) Spese Titolo 3.01 per Acquisizioni di attività finanziarie	(-)	0,00	0,00	0,00
E) Spese Titolo 2.04 - Altri trasferimenti in conto capitale	(+)	0,00	0,00	0,00
<b>EQUILIBRIO DI PARTE CAPITALE (Z = P+Q+R-C-I-S1-S2-T+L-M-U-V+E)</b>		<b>18.000.000,00</b>	<b>0,00</b>	<b>0,00</b>
S1) Entrate Titolo 5.02 per Riscossione crediti di breve termine	(+)	0,00	0,00	0,00
S2) Entrate Titolo 5.03 per Riscossione crediti di medio-lungo termine	(+)	0,00	0,00	0,00
T) Entrate Titolo 5.04 relative a Altre entrate per riduzioni di attività finanziaria	(+)	0,00	0,00	0,00
X1) Spese Titolo 3.02 per Concessione crediti di breve termine	(-)	0,00	0,00	0,00
X2) Spese Titolo 3.03 per Concessione crediti di medio-lungo termine	(-)	0,00	0,00	0,00
Y) Spese Titolo 3.04 per Altre spese per acquisizioni di attività finanziarie	(-)	0,00	0,00	0,00
<b>EQUILIBRIO FINALE (W = O+Z+S1+S2+T-X1-X2-Y)</b>		<b>0,00</b>	<b>0,00</b>	<b>0,00</b>
Saldo corrente ai fini della copertura degli investimenti pluriennali (4):				
Equilibrio di parte corrente (O)		-18.000.000,00	0,00	0,00
Utilizzo risultato di amministrazione per il finanziamento di spese correnti e del rimborso prestiti (H) al netto del fondo anticipazione di liquidità	(-)	946.352,27	0,00	0,00
<b>Equilibrio di parte corrente ai fini della copertura degli investimenti pluriennali</b>		<b>-18.946.352,27</b>	<b>0,00</b>	<b>0,00</b>

C) Si tratta delle entrate in conto capitale relative ai soli contributi agli investimenti destinati al rimborso prestiti corrispondenti alla voce del piano dei conti finanziario con codifica E.4.02.06.00.000.

E) Si tratta delle spese del titolo 2 per trasferimenti in conto capitale corrispondenti alla voce del piano dei conti finanziario con codifica U.2.04.00.00.000.

S1) Si tratta delle entrate del titolo 5 limitatamente alle riscossione crediti di breve termine corrispondenti alla voce del piano dei conti finanziario con codifica E.5.02.00.00.000.

S2) Si tratta delle entrate del titolo 5 limitatamente alle riscossione crediti di medio-lungo termine corrispondenti alla voce del piano dei conti finanziario con codifica E.5.03.00.00.000.

T) Si tratta delle entrate del titolo 5 limitatamente alle altre entrate per riduzione di attività finanziarie corrispondenti alla voce del piano dei conti finanziario con codifica E.5.04.00.00.000.

X1) Si tratta delle spese del titolo 3 limitatamente alle concessione crediti di breve termine corrispondenti alla voce del piano dei conti finanziario con codifica U.3.02.00.00.000.

X2) Si tratta delle spese del titolo 3 limitatamente alle concessione crediti di medio-lungo termine corrispondenti alla voce del piano dei conti finanziario con codifica U.3.03.00.00.000.


Y) Si tratta delle spese del titolo 3 limitatamente alle altre spese per incremento di attività finanziarie corrispondenti alla voce del piano dei conti finanziario con codifica U.3.04.00.00.000.

(2) In sede di approvazione del bilancio di previsione è consentito l'utilizzo della sola quota vincolata del risultato di amministrazione presunto. Nel corso dell'esercizio è consentito l'utilizzo anche della quota accantonata se il bilancio è deliberato a seguito dell'approvazione del prospetto  
concernente il risultato di amministrazione presunto dell'anno precedente aggiornato sulla base di un pre-consuntivo dell'esercizio precedente. E' consentito l'utilizzo anche della quota libera del risultato di amministrazione dell'anno precedente se



il bilancio (o la variazione di bilancio) è deliberato a seguito dell'approvazione del rendiconto dell'anno precedente.

- (3) La somma algebrica finale non può essere inferiore a zero per il rispetto della disposizione di cui all'articolo 162 del testo unico delle leggi sull'ordinamento degli enti locali.
- (4) Con riferimento a ciascun esercizio, il saldo positivo dell'equilibrio di parte corrente in termini di competenza finanziaria può costituire copertura agli investimenti imputati agli esercizi successivi per un importo non superiore al minore valore tra la media dei saldi di parte corrente e la media dei saldi di parte corrente in termini di competenza e la media dei saldi di parte corrente in termini di competenza e la media dei saldi di parte corrente in termini di competenza e la media dei saldi di parte corrente in termini di competenza che non hanno dato copertura a impegni, o pagamenti.





# **BILANCIO DI PREVISIONE**

Esercizio 2021 - 2023

**COMUNE DI MARANO DI NAPOLI**



## ENTRATE

TITOLO TIPOLOGIA	DENOMINAZIONE	RESIDUI PRESUNTI AL TERMINE DELL'ESERCIZIO 2020	TIPOLOGIA	PREVISIONI DEFINITIVE ANNO 2020	PREVISIONI ANNO 2021	PREVISIONI ANNO 2022	PREVISIONI ANNO 2023
	<b>Fondo pluriennale vincolato per spese correnti <sup>(1)</sup></b>		previsione di competenza	1.123.990,83	4.770.053,04	0,00	0,00
	<b>Fondo pluriennale vincolato per spese in conto capitale <sup>(1)</sup></b>		previsione di competenza	177.662,54	5.703.681,92	0,00	0,00
	<b>Utilizzo di avanzo di Amministrazione</b>		previsione di competenza	17.150.294,05	1.275.352,27	0,00	0,00
	- di cui avanzo utilizzato anticipatamente <sup>(2)</sup>		previsione di competenza		0,00		
	- di cui Utilizzo Fondo anticipazioni di liquidità		previsione di competenza		0,00	0,00	0,00
	<b>Fondo di Cassa all'1/1/2021</b>		previsione di cassa	11.419.664,08	17.609.073,23		
<b>TITOLO 1:</b>	<b>Entrate correnti di natura tributaria, contributiva e perequativa</b>						
10101	Tipologia 101: Imposte, tasse e proventi assimilati	71.638.330,65	previsione di competenza	24.042.000,00	23.685.058,00	23.860.271,00	23.860.271,00
			previsione di cassa	18.413.239,31	17.417.856,10		
10104	Tipologia 104: Compartecipazioni di tributi	0,00	previsione di competenza	0,00	0,00	0,00	0,00
			previsione di cassa	0,00	0,00		
10301	Tipologia 301: Fondi perequativi da Amministrazioni Centrali	672.320,91	previsione di competenza	6.193.003,94	7.766.417,85	7.599.357,97	7.692.427,51
			previsione di cassa	6.193.003,94	7.977.420,72		
<b>10000</b>	<b>TITOLO 1: Entrate correnti di natura tributaria, contributiva e perequativa</b>	<b>72.310.651,56</b>	<b>previsione di competenza</b>	<b>30.235.003,94</b>	<b>31.451.475,85</b>	<b>31.459.628,97</b>	<b>31.552.698,51</b>
			<b>previsione di cassa</b>	<b>24.606.243,25</b>	<b>25.395.276,82</b>		
<b>TITOLO 2:</b>	<b>Trasferimenti correnti</b>						
20101	Tipologia 101: Trasferimenti correnti da Amministrazioni pubbliche	10.031.154,00	previsione di competenza	14.522.884,21	14.959.504,58	8.110.105,06	8.110.105,06
			previsione di cassa	17.097.540,70	15.837.315,96		
<b>20000</b>	<b>TITOLO 2: Trasferimenti correnti</b>	<b>10.031.154,00</b>	<b>previsione di competenza</b>	<b>14.522.884,21</b>	<b>14.959.504,58</b>	<b>8.110.105,06</b>	<b>8.110.105,06</b>
			<b>previsione di cassa</b>	<b>17.097.540,70</b>	<b>15.837.315,96</b>		
<b>TITOLO 3:</b>	<b>Entrate extratributarie</b>						
30100	Tipologia 100: Vendita di beni e servizi e proventi derivanti dalla gestione dei beni	39.799.311,94	previsione di competenza	9.111.637,96	9.588.287,96	9.251.737,96	9.231.737,96
			previsione di cassa	4.590.763,53	4.643.618,12		
30200	Tipologia 200: Proventi derivanti dall'attività di controllo e repressione delle irregolarità e degli illeciti	7.939.431,68	previsione di competenza	927.000,00	703.000,00	703.000,00	703.000,00
			previsione di cassa	827.000,00	318.500,00		
30300	Tipologia 300: Interessi attivi	0,00	previsione di competenza	0,00	0,00	0,00	0,00
			previsione di cassa	0,00	0,00		





## ENTRATE

TITOLO TIPOLOGIA	DENOMINAZIONE	RESIDUI PRESUNTI AL TERMINE DELL'ESERCIZIO 2020	TIPOLOGIA	PREVISIONI DEFINITIVE ANNO 2020	PREVISIONI ANNO 2021	PREVISIONI ANNO 2022	PREVISIONI ANNO 2023
30400	Tipologia 400: Altre entrate da redditi da capitale	302.634,07	previsione di competenza previsione di cassa	0,00 302.634,07	0,00 0,00	0,00	0,00
30500	Tipologia 500: Rimborsi e altre entrate correnti	13.100,75	previsione di competenza previsione di cassa	706.650,00 718.812,00	1.343.300,00 510.000,00	913.300,00	913.300,00
<b>30000</b>	<b>TITOLO 3: Entrate extratributarie</b>	<b>48.054.478,44</b>	<b>previsione di competenza previsione di cassa</b>	<b>10.745.287,96 6.439.209,60</b>	<b>11.634.587,96 5.472.118,12</b>	<b>10.868.037,96</b>	<b>10.848.037,96</b>
<b>TITOLO 4: Entrate in conto capitale</b>							
40200	Tipologia 200: Contributi agli investimenti	8.281.542,97	previsione di competenza previsione di cassa	26.617.173,04 26.118.173,04	50.365.883,01 51.762.451,90	17.657.311,95	4.700.000,00
40300	Tipologia 300: Altri trasferimenti in conto capitale	1.190.082,65	previsione di competenza previsione di cassa	0,00 2.320,80	118.563,72 118.863,72	100.000,00	0,00
40400	Tipologia 400: Entrate da alienazione di beni materiali e immateriali	0,00	previsione di competenza previsione di cassa	0,00 0,00	0,00 0,00	0,00	0,00
40500	Tipologia 500: Altre entrate in conto capitale	277.188,65	previsione di competenza previsione di cassa	115.000,00 110.000,00	1.400.000,00 1.661.743,77	1.150.000,00	1.150.000,00
<b>40000</b>	<b>TITOLO 4: Entrate in conto capitale</b>	<b>9.748.814,27</b>	<b>previsione di competenza previsione di cassa</b>	<b>26.732.173,04 26.230.493,84</b>	<b>51.884.446,73 53.543.059,39</b>	<b>18.907.311,95</b>	<b>5.850.000,00</b>
<b>TITOLO 5: Entrate da riduzione di attivita' finanziarie</b>							
50200	Tipologia 200: Riscossione crediti di breve termine	2.012.409,81	previsione di competenza previsione di cassa	0,00 0,00	0,00 0,00	0,00	0,00
<b>50000</b>	<b>TITOLO 5: Entrate da riduzione di attivita' finanziarie</b>	<b>2.012.409,81</b>	<b>previsione di competenza previsione di cassa</b>	<b>0,00 0,00</b>	<b>0,00 0,00</b>	<b>0,00</b>	<b>0,00</b>
<b>TITOLO 6: Accensione Prestiti</b>							
60200	Tipologia 200: Accensione prestiti a breve termine	0,00	previsione di competenza previsione di cassa	0,00 0,00	18.000.000,00 0,00	0,00	0,00
60300	Tipologia 300: Accensione mutui e altri finanziamenti a medio lungo termine	3.394.466,50	previsione di competenza previsione di cassa	2.166.656,60 5.564.581,90	2.166.656,60 1.106.656,60	1.610.000,00	1.210.000,00
<b>60000</b>	<b>TITOLO 6: Accensione Prestiti</b>	<b>3.394.466,50</b>	<b>previsione di competenza previsione di cassa</b>	<b>2.166.656,60 5.564.581,90</b>	<b>20.166.656,60 1.106.656,60</b>	<b>1.610.000,00</b>	<b>1.210.000,00</b>
<b>TITOLO 7: Anticipazioni da istituto tesoriere/cassiere</b>							



ENTRATE

TITOLO TIPOLOGIA	DENOMINAZIONE	RESIDUI PRESUNTI AL TERMINE DELL'ESERCIZIO 2020	TIPOLOGIA	PREVISIONI DEFINITIVE ANNO 2020	PREVISIONI ANNO 2021	PREVISIONI ANNO 2022	PREVISIONI ANNO 2023
70100	Tipologia 100: Anticipazioni da istituto tesoriere/cassiere	0,00	previsione di competenza previsione di cassa	35.000.000,00 35.000.000,00	35.000.000,00 35.000.000,00	35.000.000,00	35.000.000,00
<b>70000</b>	<b>Titolo 7: Anticipazioni da istituto tesoriere/cassiere</b>	<b>0,00</b>	<b>previsione di competenza previsione di cassa</b>	<b>35.000.000,00 35.000.000,00</b>	<b>35.000.000,00 35.000.000,00</b>	<b>35.000.000,00</b>	<b>35.000.000,00</b>
<b>TITOLO 9: Entrate per conto terzi e partite di giro</b>							
90100	Tipologia 100: Entrate per partite di giro	598,69	previsione di competenza previsione di cassa	35.530.000,00 35.530.582,22	35.520.000,00 35.520.000,00	35.520.000,00	35.520.000,00
90200	Tipologia 200: Entrate per conto terzi	4.130.684,80	previsione di competenza previsione di cassa	11.120.000,00 12.143.506,51	11.120.000,00 11.022.704,84	11.120.000,00	11.120.000,00
<b>90000</b>	<b>Titolo 9: Entrate per conto terzi e partite di giro</b>	<b>4.131.283,49</b>	<b>previsione di competenza previsione di cassa</b>	<b>46.650.000,00 47.674.088,73</b>	<b>46.640.000,00 46.542.704,84</b>	<b>46.640.000,00</b>	<b>46.640.000,00</b>
<b>TOTALE TITOLI</b>		<b>149.683.258,07</b>	<b>previsione di competenza previsione di cassa</b>	<b>166.052.005,75 162.612.158,02</b>	<b>211.736.671,72 182.897.131,73</b>	<b>152.595.083,94</b>	<b>139.210.841,53</b>
<b>TOTALE GENERALE DELLE ENTRATE</b>		<b>149.683.258,07</b>	<b>previsione di competenza previsione di cassa</b>	<b>184.503.953,17 174.031.822,10</b>	<b>223.485.758,95 200.506.204,96</b>	<b>152.595.083,94</b>	<b>139.210.841,53</b>

- (1) Se il bilancio di previsione è predisposto prima del 31 dicembre dell'esercizio precedente, indicare la stima degli impegni al 31 dicembre dell'anno in corso di gestione imputati agli esercizi successivi finanziati dal fondo pluriennale vincolato (sia assunti nell'esercizio in corso che negli esercizi precedenti) o, se tale stima non risulti possibile, l'importo delle previsioni definitive di spesa del fondo pluriennale vincolato del bilancio dell'esercizio in corso di gestione. Se il bilancio di previsione è approvato dopo il 31 dicembre, indicare l'importo degli impegni assunti negli precedenti con imputazione agli esercizi successivi determinato sulla base di dati di preconsuntivo.
- (2) Indicare l'importo dell'utilizzo della parte vincolata del risultato di amministrazione determinato nell'Allegato a) Risultato presunto di amministrazione (All a) Ris amm Pres). A seguito dell'approvazione del rendiconto è possibile utilizzare la quota libera del risultato di amministrazione. In attuazione di quanto previsto dall'art. 187, comma 3, del TUEL e dell'art. 42, comma 8, del DLgs 118/2011, 8. le quote del risultato di amministrazione presunto dell'esercizio precedente costituite da accantonamenti risultanti dall'ultimo consuntivo approvato o derivanti da fondi vincolati possono essere applicate al primo esercizio del bilancio di previsione per il finanziamento delle finalità cui sono destinate.



## RIEPILOGO GENERALE DELLE ENTRATE PER TITOLI

TITOLO	DENOMINAZIONE	RESIDUI PRESUNTI AL TERMINE DELL'ESERCIZIO 2020	TIPOLOGIA	PREVISIONI DEFINITIVE ANNO 2020	PREVISIONI ANNO 2021	PREVISIONI ANNO 2022	PREVISIONI ANNO 2023
	<b>Fondo pluriennale vincolato per spese correnti <sup>(1)</sup></b>		previsione di competenza	1.123.990,83	4.770.053,04	0,00	0,00
	<b>Fondo pluriennale vincolato per spese in conto capitale <sup>(1)</sup></b>		previsione di competenza	177.662,54	5.703.681,92	0,00	0,00
	<b>Utilizzo di avanzo di Amministrazione</b>		previsione di competenza	17.150.294,05	1.275.352,27	0,00	0,00
	- di cui avanzo utilizzato anticipatamente <sup>(2)</sup>		previsione di competenza		0,00		
	- di cui Utilizzo Fondo anticipazioni di liquidità		previsione di competenza		0,00	0,00	0,00
	<b>Fondo di Cassa all'1/1/2021</b>		previsione di cassa	11.419.664,08	17.609.073,23		
<b>TITOLO 1</b>	<b>Entrate correnti di natura tributaria, contributiva e perequativa</b>	<b>72.310.651,56</b>	previsione di competenza previsione di cassa	<b>30.235.003,94</b> <b>24.606.243,25</b>	<b>31.451.475,85</b> <b>25.395.276,82</b>	<b>31.459.628,97</b>	<b>31.552.698,51</b>
<b>TITOLO 2</b>	<b>Trasferimenti correnti</b>	<b>10.031.154,00</b>	previsione di competenza previsione di cassa	<b>14.522.884,21</b> <b>17.097.540,70</b>	<b>14.959.504,58</b> <b>15.837.315,96</b>	<b>8.110.105,06</b>	<b>8.110.105,06</b>
<b>TITOLO 3</b>	<b>Entrate extratributarie</b>	<b>48.054.478,44</b>	previsione di competenza previsione di cassa	<b>10.745.287,96</b> <b>6.439.209,60</b>	<b>11.634.587,96</b> <b>5.472.118,12</b>	<b>10.868.037,96</b>	<b>10.848.037,96</b>
<b>TITOLO 4</b>	<b>Entrate in conto capitale</b>	<b>9.748.814,27</b>	previsione di competenza previsione di cassa	<b>26.732.173,04</b> <b>26.230.493,84</b>	<b>51.884.446,73</b> <b>53.543.059,39</b>	<b>18.907.311,95</b>	<b>5.850.000,00</b>
<b>TITOLO 5</b>	<b>Entrate da riduzione di attivita' finanziarie</b>	<b>2.012.409,81</b>	previsione di competenza previsione di cassa	<b>0,00</b> <b>0,00</b>	<b>0,00</b> <b>0,00</b>	<b>0,00</b>	<b>0,00</b>
<b>TITOLO 6</b>	<b>Accensione Prestiti</b>	<b>3.394.466,50</b>	previsione di competenza previsione di cassa	<b>2.166.656,60</b> <b>5.564.581,90</b>	<b>20.166.656,60</b> <b>1.106.656,60</b>	<b>1.610.000,00</b>	<b>1.210.000,00</b>
<b>TITOLO 7</b>	<b>Anticipazioni da istituto tesoriere/cassiere</b>	<b>0,00</b>	previsione di competenza previsione di cassa	<b>35.000.000,00</b> <b>35.000.000,00</b>	<b>35.000.000,00</b> <b>35.000.000,00</b>	<b>35.000.000,00</b>	<b>35.000.000,00</b>
<b>TITOLO 9</b>	<b>Entrate per conto terzi e partite di giro</b>	<b>4.131.283,49</b>	previsione di competenza previsione di cassa	<b>46.650.000,00</b> <b>47.674.088,73</b>	<b>46.640.000,00</b> <b>46.542.704,84</b>	<b>46.640.000,00</b>	<b>46.640.000,00</b>
	<b>TOTALE TITOLI</b>	<b>149.683.258,07</b>	previsione di competenza previsione di cassa	<b>166.052.005,75</b> <b>162.612.158,02</b>	<b>211.736.671,72</b> <b>182.897.131,73</b>	<b>152.595.083,94</b>	<b>139.210.841,53</b>
	<b>TOTALE GENERALE DELLE ENTRATE</b>	<b>149.683.258,07</b>	previsione di competenza previsione di cassa	<b>184.503.953,17</b> <b>174.031.822,10</b>	<b>223.485.758,95</b> <b>200.506.204,96</b>	<b>152.595.083,94</b>	<b>139.210.841,53</b>

(1) Se il bilancio di previsione è predisposto prima del 31 dicembre dell'esercizio precedente, indicare la stima degli impegni al 31 dicembre dell'anno in corso di gestione imputati agli esercizi successivi finanziati dal fondo pluriennale vincolato (sia assunti nell'esercizio in corso che negli esercizi precedenti) o, se tale stima non risulti possibile, l'importo delle previsioni definitive di spesa del fondo pluriennale vincolato del bilancio dell'esercizio in corso di gestione. Se il bilancio di previsione è approvato dopo il 31 dicembre, indicare l'importo degli impegni assunti negli precedenti con imputazione agli esercizi successivi determinato sulla base di dati di preconsuntivo.

(2) Indicare l'importo dell'utilizzo della parte vincolata del risultato di amministrazione determinato nell'Allegato a) Risultato presunto di amministrazione (All a) Ris amm Pres). A seguito dell'approvazione del rendiconto è possibile utilizzare la quota libera del risultato di amministrazione. In attuazione di quanto previsto dall'art. 187, comma 3, del TUEL e dell'art. 42, comma 8, del DLgs 118/2011, 8. le quote del risultato di amministrazione presunto dell'esercizio precedente costituite da accantonamenti risultanti dall'ultimo consuntivo approvato o derivanti da fondi vincolati possono essere applicate al primo esercizio del bilancio di previsione per il finanziamento delle finalità cui sono destinate.



TITOLO TIPOLOGIA CATEGORIA	DENOMINAZIONE	Previsione dell'anno a cui si riferisce il bilancio		Previsione dell'anno 2022		Previsione dell'anno 2023	
		Totale	- di cui non ricorrenti	Totale	- di cui non ricorrenti	Totale	- di cui non ricorrenti
	<b>TITOLO 1: Entrate correnti di natura tributaria, contributiva e perequativa</b>						
1010100	Tipologia 101: Imposte, tasse e proventi assimilati	23.685.058,00	0,00	23.860.271,00	0,00	23.860.271,00	0,00
1010106	Imposta municipale propria	8.750.000,00	0,00	8.750.000,00	0,00	8.750.000,00	0,00
1010108	Imposta comunale sugli immobili (ICI)	0,00	0,00	0,00	0,00	0,00	0,00
1010116	Addizionale comunale IRPEF	2.500.000,00	0,00	2.500.000,00	0,00	2.500.000,00	0,00
1010149	Tasse sulle concessioni comunali	8.000,00	0,00	8.000,00	0,00	8.000,00	0,00
1010151	Tassa smaltimento rifiuti solidi urbani	11.871.058,00	0,00	12.046.271,00	0,00	12.046.271,00	0,00
1010152	Tassa occupazione spazi e aree pubbliche	0,00	0,00	0,00	0,00	0,00	0,00
1010153	Imposta comunale sulla pubblicità e diritto sulle pubbliche affissioni	0,00	0,00	0,00	0,00	0,00	0,00
1010176	Tributo per i servizi indivisibili (TASI)	1.000,00	0,00	1.000,00	0,00	1.000,00	0,00
1010199	Altre imposte, tasse e proventi assimilati n.a.c.	555.000,00	0,00	555.000,00	0,00	555.000,00	0,00
1010400	Tipologia 104: Compartecipazioni di tributi	0,00	0,00	0,00	0,00	0,00	0,00
1010406	Compartecipazione IRPEF ai Comuni	0,00	0,00	0,00	0,00	0,00	0,00
1030100	Tipologia 301: Fondi perequativi da Amministrazioni Centrali	7.766.417,85	0,00	7.599.357,97	0,00	7.692.427,51	0,00
1030101	Fondi perequativi dallo Stato	7.766.417,85	0,00	7.599.357,97	0,00	7.692.427,51	0,00
<b>1000000</b>	<b>Totale TITOLO 1</b>	<b>31.451.475,85</b>	<b>0,00</b>	<b>31.459.628,97</b>	<b>0,00</b>	<b>31.552.698,51</b>	<b>0,00</b>
	<b>TITOLO 2: Trasferimenti correnti</b>						
2010100	Tipologia 101: Trasferimenti correnti da Amministrazioni pubbliche	14.959.504,58	0,00	8.110.105,06	0,00	8.110.105,06	0,00
2010101	Trasferimenti correnti da Amministrazioni Centrali	3.563.312,77	0,00	1.206.808,95	0,00	1.206.808,95	0,00
2010102	Trasferimenti correnti da Amministrazioni Locali	9.293.110,38	0,00	6.395.128,13	0,00	6.395.128,13	0,00
2010104	Trasferimenti correnti da organismi interni e/o unità locali della amministrazione	2.103.081,43	0,00	508.167,98	0,00	508.167,98	0,00
<b>2000000</b>	<b>Totale TITOLO 2</b>	<b>14.959.504,58</b>	<b>0,00</b>	<b>8.110.105,06</b>	<b>0,00</b>	<b>8.110.105,06</b>	<b>0,00</b>
	<b>TITOLO 3: Entrate extratributarie</b>						
3010000	Tipologia 100: Vendita di beni e servizi e proventi derivanti dalla gestione dei beni	9.588.287,96	0,00	9.251.737,96	0,00	9.231.737,96	0,00
3010200	Entrate dalla vendita e dall'erogazione di servizi	8.670.650,00	0,00	8.692.900,00	0,00	8.672.900,00	0,00
3010300	Proventi derivanti dalla gestione dei beni	917.637,96	0,00	558.837,96	0,00	558.837,96	0,00
3020000	Tipologia 200: Proventi derivanti dall'attività di controllo e repressione delle irregolarità e degli illeciti	703.000,00	0,00	703.000,00	0,00	703.000,00	0,00
3020100	Entrate da amministrazioni pubbliche derivanti dall'attività di controllo e repressione delle irregolarità e degli illeciti	1.000,00	0,00	1.000,00	0,00	1.000,00	0,00
3020200	Entrate da famiglie derivanti dall'attività di controllo e repressione delle irregolarità e degli illeciti	702.000,00	0,00	702.000,00	0,00	702.000,00	0,00



TITOLO TIPOLOGIA CATEGORIA	DENOMINAZIONE	Previsione dell'anno a cui si riferisce il bilancio		Previsione dell'anno 2022		Previsione dell'anno 2023	
		Totale	- di cui non ricorrenti	Totale	- di cui non ricorrenti	Totale	- di cui non ricorrenti
3030000	Tipologia 300: Interessi attivi	0,00	0,00	0,00	0,00	0,00	0,00
3030200	Interessi attivi da titoli o finanziamenti a medio - lungo termine	0,00	0,00	0,00	0,00	0,00	0,00
3030300	Altri interessi attivi	0,00	0,00	0,00	0,00	0,00	0,00
3040000	Tipologia 400: Altre entrate da redditi da capitale	0,00	0,00	0,00	0,00	0,00	0,00
3049900	Altre entrate da redditi da capitale	0,00	0,00	0,00	0,00	0,00	0,00
3050000	Tipologia 500: Rimborsi e altre entrate correnti	1.343.300,00	0,00	913.300,00	0,00	913.300,00	0,00
3050200	Rimborsi in entrata	843.300,00	0,00	413.300,00	0,00	413.300,00	0,00
3059900	Altre entrate correnti n.a.c.	500.000,00	0,00	500.000,00	0,00	500.000,00	0,00
<b>3000000</b>	<b>Totale TITOLO 3</b>	<b>11.634.587,96</b>	<b>0,00</b>	<b>10.868.037,96</b>	<b>0,00</b>	<b>10.848.037,96</b>	<b>0,00</b>
	<b>TITOLO 4: Entrate in conto capitale</b>						
4020000	Tipologia 200: Contributi agli investimenti	50.365.883,01	0,00	17.657.311,95	0,00	4.700.000,00	0,00
4020100	Contributi agli investimenti da amministrazioni pubbliche	50.365.883,01	0,00	17.657.311,95	0,00	4.700.000,00	0,00
4030000	Tipologia 300: Altri trasferimenti in conto capitale	118.563,72	0,00	100.000,00	0,00	0,00	0,00
4030100	Trasferimenti in conto capitale per assunzione di debiti dell'amministrazione da parte di amministrazioni pubbliche	118.563,72	0,00	100.000,00	0,00	0,00	0,00
4031000	Altri trasferimenti in conto capitale da amministrazioni pubbliche	0,00	0,00	0,00	0,00	0,00	0,00
4031100	Altri trasferimenti in conto capitale da Famiglie	0,00	0,00	0,00	0,00	0,00	0,00
4031200	Altri trasferimenti in conto capitale da Imprese	0,00	0,00	0,00	0,00	0,00	0,00
4040000	Tipologia 400: Entrate da alienazione di beni materiali e immateriali	0,00	0,00	0,00	0,00	0,00	0,00
4040100	Alienazione di beni materiali	0,00	0,00	0,00	0,00	0,00	0,00
4050000	Tipologia 500: Altre entrate in conto capitale	1.400.000,00	0,00	1.150.000,00	0,00	1.150.000,00	0,00
4050100	Permessi di costruire	1.400.000,00	0,00	1.150.000,00	0,00	1.150.000,00	0,00
<b>4000000</b>	<b>Totale TITOLO 4</b>	<b>51.884.446,73</b>	<b>0,00</b>	<b>18.907.311,95</b>	<b>0,00</b>	<b>5.850.000,00</b>	<b>0,00</b>
	<b>TITOLO 5: Entrate da riduzione di attivita' finanziarie</b>						
5020000	Tipologia 200: Riscossione crediti di breve termine	0,00	0,00	0,00	0,00	0,00	0,00
5020300	Riscossione crediti di breve termine a tasso agevolato da Imprese	0,00	0,00	0,00	0,00	0,00	0,00
<b>5000000</b>	<b>Totale TITOLO 5</b>	<b>0,00</b>	<b>0,00</b>	<b>0,00</b>	<b>0,00</b>	<b>0,00</b>	<b>0,00</b>
	<b>TITOLO 6: Accensione Prestiti</b>						
6020000	Tipologia 200: Accensione prestiti a breve termine	18.000.000,00	0,00	0,00	0,00	0,00	0,00



TITOLO TIPOLOGIA CATEGORIA	DENOMINAZIONE	Previsione dell'anno a cui si riferisce il bilancio		Previsione dell'anno 2022		Previsione dell'anno 2023	
		Totale	- di cui non ricorrenti	Totale	- di cui non ricorrenti	Totale	- di cui non ricorrenti
6020200	Anticipazioni	18.000.000,00	0,00	0,00	0,00	0,00	0,00
6030000	Tipologia 300: Accensione mutui e altri finanziamenti a medio lungo termine	2.166.656,60	0,00	1.610.000,00	0,00	1.210.000,00	0,00
6030100	Finanziamenti a medio lungo termine	2.166.656,60	0,00	1.610.000,00	0,00	1.210.000,00	0,00
<b>6000000</b>	<b>Totale TITOLO 6</b>	<b>20.166.656,60</b>	<b>0,00</b>	<b>1.610.000,00</b>	<b>0,00</b>	<b>1.210.000,00</b>	<b>0,00</b>
	<b>TITOLO 7: Anticipazioni da istituto tesoriere/cassiere</b>						
7010000	Tipologia 100: Anticipazioni da istituto tesoriere/cassiere	35.000.000,00	0,00	35.000.000,00	0,00	35.000.000,00	0,00
7010100	Anticipazioni da istituto tesoriere/cassiere	35.000.000,00	0,00	35.000.000,00	0,00	35.000.000,00	0,00
<b>7000000</b>	<b>Totale TITOLO 7</b>	<b>35.000.000,00</b>	<b>0,00</b>	<b>35.000.000,00</b>	<b>0,00</b>	<b>35.000.000,00</b>	<b>0,00</b>
	<b>TITOLO 9: Entrate per conto terzi e partite di giro</b>						
9010000	Tipologia 100: Entrate per partite di giro	35.520.000,00	0,00	35.520.000,00	0,00	35.520.000,00	0,00
9010200	Ritenute su redditi da lavoro dipendente	5.500.000,00	0,00	5.500.000,00	0,00	5.500.000,00	0,00
9019900	Altre entrate per partite di giro	30.020.000,00	0,00	30.020.000,00	0,00	30.020.000,00	0,00
9020000	Tipologia 200: Entrate per conto terzi	11.120.000,00	0,00	11.120.000,00	0,00	11.120.000,00	0,00
9020200	Trasferimenti da Amministrazioni pubbliche per operazioni conto terzi	0,00	0,00	0,00	0,00	0,00	0,00
9020400	Depositi di/presso terzi	120.000,00	0,00	120.000,00	0,00	120.000,00	0,00
9029900	Altre entrate per conto terzi	11.000.000,00	0,00	11.000.000,00	0,00	11.000.000,00	0,00
<b>9000000</b>	<b>Totale TITOLO 9</b>	<b>46.640.000,00</b>	<b>0,00</b>	<b>46.640.000,00</b>	<b>0,00</b>	<b>46.640.000,00</b>	<b>0,00</b>
	<b>TOTALE</b>	<b>211.736.671,72</b>	<b>0,00</b>	<b>152.595.083,94</b>	<b>0,00</b>	<b>139.210.841,53</b>	<b>0,00</b>



## SPESE

MISSIONE, PROGRAMMA, TITOLO	DENOMINAZIONE	RESIDUI PRESUNTI AL TERMINE DELL'ESERCIZIO 2020	TIPOLOGIA	PREVISIONE DEFINITIVE ANNO 2020	PREVISIONI ANNO 2021	PREVISIONI ANNO 2022	PREVISIONI ANNO 2023
<b>DISAVANZO DI AMMINISTRAZIONE <sup>(1)</sup></b>				1.712.735,83	500.000,00	1.103.803,02	1.103.803,02
<b>DISAVANZO DERIVANTE DA DEBITO AUTORIZZATO E NON CONTRATTO <sup>(2)</sup></b>				0,00	0,00	0,00	0,00
<b>MISSIONE: 01</b>	<b>Servizi istituzionali, generali e di gestione</b>						
<b>0101 Programma 01</b>	<b>Organi istituzionali</b>						
Titolo 1	Spese correnti	115.200,01	previsione di competenza	528.221,64	473.088,52	396.530,92	396.530,92
			<i>di cui già impegnato*</i>		(0,00)	(0,00)	(0,00)
			<i>di cui fondo pluriennale vincolato</i>	(0,00)	(0,00)	(0,00)	(0,00)
			previsione di cassa	590.453,19	568.655,98		
Titolo 2	Spese in conto capitale	8.687,61	previsione di competenza	0,00	0,00	0,00	0,00
			<i>di cui già impegnato*</i>		(0,00)	(0,00)	(0,00)
			<i>di cui fondo pluriennale vincolato</i>	(0,00)	(0,00)	(0,00)	(0,00)
			previsione di cassa	0,00	0,00		
<b>Totale Programma 01</b>	<b>Organi istituzionali</b>	<b>123.887,62</b>	<b>previsione di competenza</b>	<b>528.221,64</b>	<b>473.088,52</b>	<b>396.530,92</b>	<b>396.530,92</b>
			<i>di cui già impegnato</i>		(0,00)	(0,00)	(0,00)
			<i>di cui fondo pluriennale vincolato</i>	(0,00)	(0,00)	(0,00)	(0,00)
			<b>previsione di cassa</b>	<b>590.453,19</b>	<b>568.655,98</b>		
<b>0102 Programma 02</b>	<b>Segreteria generale</b>						
Titolo 1	Spese correnti	3.115.952,51	previsione di competenza	1.877.798,95	1.804.611,50	1.678.410,47	1.780.410,47
			<i>di cui già impegnato*</i>		(488.195,10)	(440.971,30)	(174.290,86)
			<i>di cui fondo pluriennale vincolato</i>	(24.679,75)	(0,00)	(0,00)	(0,00)
			previsione di cassa	3.404.428,07	1.809.950,77		
Titolo 2	Spese in conto capitale	8.229,95	previsione di competenza	3.000,00	3.000,00	3.000,00	3.000,00
			<i>di cui già impegnato*</i>		(0,00)	(0,00)	(0,00)
			<i>di cui fondo pluriennale vincolato</i>	(0,00)	(0,00)	(0,00)	(0,00)
			previsione di cassa	3.000,00	3.000,00		
<b>Totale Programma 02</b>	<b>Segreteria generale</b>	<b>3.124.182,46</b>	<b>previsione di competenza</b>	<b>1.880.798,95</b>	<b>1.807.611,50</b>	<b>1.681.410,47</b>	<b>1.783.410,47</b>
			<i>di cui già impegnato</i>		(488.195,10)	(440.971,30)	(174.290,86)
			<i>di cui fondo pluriennale vincolato</i>	(24.679,75)	(0,00)	(0,00)	(0,00)
			<b>previsione di cassa</b>	<b>3.407.428,07</b>	<b>1.812.950,77</b>		
<b>0103 Programma 03</b>	<b>Gestione economica, finanziaria, programmazione, provveditorato</b>						



## SPESE

MISSIONE, PROGRAMMA, TITOLO	DENOMINAZIONE	RESIDUI PRESUNTI AL TERMINE DELL'ESERCIZIO 2020	TIPOLOGIA	PREVISIONE DEFINITIVE ANNO 2020	PREVISIONI ANNO 2021	PREVISIONI ANNO 2022	PREVISIONI ANNO 2023
Titolo 1	Spese correnti	4.474.630,39	previsione di competenza <i>di cui già impegnato*</i> <i>di cui fondo pluriennale vincolato</i>	4.363.608,63  (85.009,53)	3.142.606,83  (97.684,05) (0,00)	970.207,06  (12.930,78) (0,00)	970.207,06  (12.930,78) (0,00)
Titolo 2	Spese in conto capitale	972,34	previsione di competenza <i>di cui già impegnato*</i> <i>di cui fondo pluriennale vincolato</i>	2.000,00  (0,00)	1.500,00  (0,00) (0,00)	1.500,00  (0,00) (0,00)	1.500,00  (0,00) (0,00)
<b>Totale Programma 03</b>	<b>Gestione economica, finanziaria, programmazione, provveditorato</b>	<b>4.475.602,73</b>	<b>previsione di competenza</b> <i>di cui già impegnato</i> <i>di cui fondo pluriennale vincolato</i> <b>previsione di cassa</b>	<b>4.365.608,63</b>   <b>7.755.961,97</b>	<b>3.144.106,83</b>  <b>(97.684,05)</b> <b>(0,00)</b> <b>3.857.510,98</b>	<b>971.707,06</b>  <b>(12.930,78)</b> <b>(0,00)</b>	<b>971.707,06</b>  <b>(12.930,78)</b> <b>(0,00)</b>
<b>0104 Programma 04</b>	<b>Gestione delle entrate tributarie e servizi fiscali</b>						
Titolo 1	Spese correnti	604.411,19	previsione di competenza <i>di cui già impegnato*</i> <i>di cui fondo pluriennale vincolato</i>	1.377.053,66  (2.000,00)	2.122.312,43  (7.170,16) (0,00)	1.255.558,35  (3.561,08) (0,00)	1.255.558,35  (1.952,00) (0,00)
Titolo 2	Spese in conto capitale	0,00	previsione di competenza <i>di cui già impegnato*</i> <i>di cui fondo pluriennale vincolato</i>	1.000,00  (0,00)	1.000,00  (0,00) (0,00)	1.000,00  (0,00) (0,00)	1.000,00  (0,00) (0,00)
<b>Totale Programma 04</b>	<b>Gestione delle entrate tributarie e servizi fiscali</b>	<b>604.411,19</b>	<b>previsione di competenza</b> <i>di cui già impegnato</i> <i>di cui fondo pluriennale vincolato</i> <b>previsione di cassa</b>	<b>1.378.053,66</b>   <b>1.485.928,54</b>	<b>2.123.312,43</b>  <b>(7.170,16)</b> <b>(0,00)</b> <b>2.170.955,21</b>	<b>1.256.558,35</b>  <b>(3.561,08)</b> <b>(0,00)</b>	<b>1.256.558,35</b>  <b>(1.952,00)</b> <b>(0,00)</b>
<b>0105 Programma 05</b>	<b>Gestione dei beni demaniali e patrimoniali</b>						
Titolo 1	Spese correnti	444.362,50	previsione di competenza <i>di cui già impegnato*</i> <i>di cui fondo pluriennale vincolato</i>	776.445,36  (19.926,92)	751.710,58  (19.926,92) (0,00)	731.783,66  (0,00) (0,00)	731.783,66  (0,00) (0,00)
			previsione di cassa	872.944,79	758.147,22		





## SPESE

MISSIONE, PROGRAMMA, TITOLO	DENOMINAZIONE	RESIDUI PRESUNTI AL TERMINE DELL'ESERCIZIO 2020	TIPOLOGIA	PREVISIONE DEFINITIVE ANNO 2020	PREVISIONI ANNO 2021	PREVISIONI ANNO 2022	PREVISIONI ANNO 2023
Titolo 2	Spese in conto capitale	272.435,44	previsione di competenza <i>di cui già impegnato*</i> <i>di cui fondo pluriennale vincolato</i>	3.254.527,95  (7.500,00)	3.247.027,95  (0,00) (0,00)	186.500,00  (0,00) (0,00)	166.500,00  (0,00) (0,00)
<b>Totale Programma 05</b>	<b>Gestione dei beni demaniali e patrimoniali</b>	<b>716.797,94</b>	<b>previsione di competenza</b> <i>di cui già impegnato</i> <i>di cui fondo pluriennale vincolato</i> <b>previsione di cassa</b>	<b>4.030.973,31</b>  (27.426,92) <b>4.127.472,74</b>	<b>3.998.738,53</b>  (19.926,92) <b>4.005.175,17</b>	<b>918.283,66</b>  (0,00) <b>(0,00)</b>	<b>898.283,66</b>  (0,00) <b>(0,00)</b>
<b>0106 Programma 06</b>	<b>Ufficio tecnico</b>						
Titolo 1	Spese correnti	477.659,71	previsione di competenza <i>di cui già impegnato*</i> <i>di cui fondo pluriennale vincolato</i>	480.337,60  (11.274,15)	1.122.651,59  (12.545,78) (0,00)	89.500,00  (855,56) (0,00)	89.500,00  (855,56) (0,00)
Titolo 2	Spese in conto capitale	23.308,80	previsione di competenza <i>di cui già impegnato*</i> <i>di cui fondo pluriennale vincolato</i>	2.515.000,00  (0,00)	19.279.174,48  (0,00) (0,00)	3.000,00  (0,00) (0,00)	3.000,00  (0,00) (0,00)
<b>Totale Programma 06</b>	<b>Ufficio tecnico</b>	<b>500.968,51</b>	<b>previsione di competenza</b> <i>di cui già impegnato</i> <i>di cui fondo pluriennale vincolato</i> <b>previsione di cassa</b>	<b>2.995.337,60</b>  (11.274,15) <b>3.083.864,62</b>	<b>20.401.826,07</b>  (12.545,78) <b>20.560.812,16</b>	<b>92.500,00</b>  (855,56) <b>(0,00)</b>	<b>92.500,00</b>  (855,56) <b>(0,00)</b>
<b>0107 Programma 07</b>	<b>Elezioni e consultazioni popolari - Anagrafe e stato civile</b>						
Titolo 1	Spese correnti	405.518,03	previsione di competenza <i>di cui già impegnato*</i> <i>di cui fondo pluriennale vincolato</i>	717.840,94  (4.403,58)	852.497,59  (4.800,69) (0,00)	848.094,01  (433,20) (0,00)	848.094,01  (433,20) (0,00)
Titolo 2	Spese in conto capitale	5.935,58	previsione di competenza <i>di cui già impegnato*</i> <i>di cui fondo pluriennale vincolato</i>	0,00  (0,00)	0,00  (0,00) (0,00)	0,00  (0,00) (0,00)	0,00  (0,00) (0,00)
			previsione di cassa	0,00	0,00		



## SPESE

MISSIONE, PROGRAMMA, TITOLO	DENOMINAZIONE	RESIDUI PRESUNTI AL TERMINE DELL'ESERCIZIO 2020	TIPOLOGIA	PREVISIONE DEFINITIVE ANNO 2020	PREVISIONI ANNO 2021	PREVISIONI ANNO 2022	PREVISIONI ANNO 2023
<b>Totale Programma 07</b>	<b>Elezioni e consultazioni popolari - Anagrafe e stato civile</b>	<b>411.453,61</b>	<b>previsione di competenza</b>	<b>717.840,94</b>	<b>852.497,59</b>	<b>848.094,01</b>	<b>848.094,01</b>
			<i>di cui già impegnato</i>		<i>(4.800,69)</i>	<i>(433,20)</i>	<i>(433,20)</i>
			<i>di cui fondo pluriennale vincolato</i>	<i>(4.403,58)</i>	<i>(0,00)</i>	<i>(0,00)</i>	<i>(0,00)</i>
			<b>previsione di cassa</b>	<b>887.624,48</b>	<b>853.899,56</b>		
<b>0108 Programma 08</b>	<b>Statistica e sistemi informativi</b>						
Titolo 1	Spese correnti	0,00	previsione di competenza	0,00	11.850,00	0,00	0,00
			<i>di cui già impegnato*</i>		<i>(0,00)</i>	<i>(0,00)</i>	<i>(0,00)</i>
			<i>di cui fondo pluriennale vincolato</i>	<i>(0,00)</i>	<i>(0,00)</i>	<i>(0,00)</i>	<i>(0,00)</i>
			previsione di cassa	0,00	11.850,00		
<b>Totale Programma 08</b>	<b>Statistica e sistemi informativi</b>	<b>0,00</b>	<b>previsione di competenza</b>	<b>0,00</b>	<b>11.850,00</b>	<b>0,00</b>	<b>0,00</b>
			<i>di cui già impegnato</i>		<i>(0,00)</i>	<i>(0,00)</i>	<i>(0,00)</i>
			<i>di cui fondo pluriennale vincolato</i>	<i>(0,00)</i>	<i>(0,00)</i>	<i>(0,00)</i>	<i>(0,00)</i>
			<b>previsione di cassa</b>	<b>0,00</b>	<b>11.850,00</b>		
<b>0109 Programma 09</b>	<b>Assistenza tecnico-amministrativa agli enti locali</b>						
Titolo 1	Spese correnti	0,00	previsione di competenza	108.870,41	108.870,41	108.870,41	108.870,41
			<i>di cui già impegnato*</i>		<i>(0,00)</i>	<i>(0,00)</i>	<i>(0,00)</i>
			<i>di cui fondo pluriennale vincolato</i>	<i>(0,00)</i>	<i>(0,00)</i>	<i>(0,00)</i>	<i>(0,00)</i>
			previsione di cassa	108.870,41	108.870,41		
<b>Totale Programma 09</b>	<b>Assistenza tecnico-amministrativa agli enti locali</b>	<b>0,00</b>	<b>previsione di competenza</b>	<b>108.870,41</b>	<b>108.870,41</b>	<b>108.870,41</b>	<b>108.870,41</b>
			<i>di cui già impegnato</i>		<i>(0,00)</i>	<i>(0,00)</i>	<i>(0,00)</i>
			<i>di cui fondo pluriennale vincolato</i>	<i>(0,00)</i>	<i>(0,00)</i>	<i>(0,00)</i>	<i>(0,00)</i>
			<b>previsione di cassa</b>	<b>108.870,41</b>	<b>108.870,41</b>		
<b>0111 Programma 11</b>	<b>Altri servizi generali</b>						
Titolo 1	Spese correnti	0,00	previsione di competenza	0,00	0,00	0,00	0,00
			<i>di cui già impegnato*</i>		<i>(0,00)</i>	<i>(0,00)</i>	<i>(0,00)</i>
			<i>di cui fondo pluriennale vincolato</i>	<i>(0,00)</i>	<i>(0,00)</i>	<i>(0,00)</i>	<i>(0,00)</i>
			previsione di cassa	0,00	0,00		
Titolo 2	Spese in conto capitale	421.339,50	previsione di competenza	0,00	0,00	0,00	0,00
			<i>di cui già impegnato*</i>		<i>(0,00)</i>	<i>(0,00)</i>	<i>(0,00)</i>
			<i>di cui fondo pluriennale vincolato</i>	<i>(0,00)</i>	<i>(0,00)</i>	<i>(0,00)</i>	<i>(0,00)</i>
			previsione di cassa	0,00	0,00		



## SPESE

MISSIONE, PROGRAMMA, TITOLO	DENOMINAZIONE	RESIDUI PRESUNTI AL TERMINI DELL'ESERCIZIO 2020	TIPOLOGIA	PREVISIONE DEFINITIVE ANNO 2020	PREVISIONI ANNO 2021	PREVISIONI ANNO 2022	PREVISIONI ANNO 2023
<b>Totale Programma 11</b>	<b>Altri servizi generali</b>	<b>421.339,50</b>	<b>previsione di competenza</b>	<b>0,00</b>	<b>0,00</b>	<b>0,00</b>	<b>0,00</b>
			<i>di cui già impegnato</i>		<i>(0,00)</i>	<i>(0,00)</i>	<i>(0,00)</i>
			<i>di cui fondo pluriennale vincolato</i>	<i>(0,00)</i>	<i>(0,00)</i>	<i>(0,00)</i>	<i>(0,00)</i>
			<b>previsione di cassa</b>	<b>0,00</b>	<b>0,00</b>		
<b>TOTALE MISSIONE 01</b>	<b>Servizi istituzionali, generali e di gestione</b>	<b>10.378.643,56</b>	<b>previsione di competenza</b>	<b>16.005.705,14</b>	<b>32.921.901,88</b>	<b>6.273.954,88</b>	<b>6.355.954,88</b>
			<i>di cui già impegnato*</i>		<i>(630.322,70)</i>	<i>(458.751,92)</i>	<i>(190.462,40)</i>
			<i>di cui fondo pluriennale vincolato</i>	<i>(154.793,93)</i>	<i>(0,00)</i>	<i>(0,00)</i>	<i>(0,00)</i>
			<b>previsione di cassa</b>	<b>21.447.604,02</b>	<b>33.950.680,24</b>		
<b>MISSIONE: 02</b>	<b>Giustizia</b>						
<b>0201 Programma 01</b>	<b>Uffici giudiziari</b>						
Titolo 1	Spese correnti	66.007,42	previsione di competenza	25.000,00	25.000,00	25.000,00	25.000,00
			<i>di cui già impegnato*</i>		<i>(0,00)</i>	<i>(0,00)</i>	<i>(0,00)</i>
			<i>di cui fondo pluriennale vincolato</i>	<i>(0,00)</i>	<i>(0,00)</i>	<i>(0,00)</i>	<i>(0,00)</i>
			previsione di cassa	41.516,88	22.500,00		
Titolo 2	Spese in conto capitale	34.408,54	previsione di competenza	0,00	0,00	0,00	0,00
			<i>di cui già impegnato*</i>		<i>(0,00)</i>	<i>(0,00)</i>	<i>(0,00)</i>
			<i>di cui fondo pluriennale vincolato</i>	<i>(0,00)</i>	<i>(0,00)</i>	<i>(0,00)</i>	<i>(0,00)</i>
			previsione di cassa	0,00	0,00		
<b>Totale Programma 01</b>	<b>Uffici giudiziari</b>	<b>100.415,96</b>	<b>previsione di competenza</b>	<b>25.000,00</b>	<b>25.000,00</b>	<b>25.000,00</b>	<b>25.000,00</b>
			<i>di cui già impegnato</i>		<i>(0,00)</i>	<i>(0,00)</i>	<i>(0,00)</i>
			<i>di cui fondo pluriennale vincolato</i>	<i>(0,00)</i>	<i>(0,00)</i>	<i>(0,00)</i>	<i>(0,00)</i>
			<b>previsione di cassa</b>	<b>41.516,88</b>	<b>22.500,00</b>		
<b>TOTALE MISSIONE 02</b>	<b>Giustizia</b>	<b>100.415,96</b>	<b>previsione di competenza</b>	<b>25.000,00</b>	<b>25.000,00</b>	<b>25.000,00</b>	<b>25.000,00</b>
			<i>di cui già impegnato*</i>		<i>(0,00)</i>	<i>(0,00)</i>	<i>(0,00)</i>
			<i>di cui fondo pluriennale vincolato</i>	<i>(0,00)</i>	<i>(0,00)</i>	<i>(0,00)</i>	<i>(0,00)</i>
			<b>previsione di cassa</b>	<b>41.516,88</b>	<b>22.500,00</b>		
<b>MISSIONE: 03</b>	<b>Ordine pubblico e sicurezza</b>						
<b>0301 Programma 01</b>	<b>Polizia locale e amministrativa</b>						



## SPESE

MISSIONE, PROGRAMMA, TITOLO	DENOMINAZIONE	RESIDUI PRESUNTI AL TERMINE DELL'ESERCIZIO 2020	TIPOLOGIA	PREVISIONE DEFINITIVE ANNO 2020	PREVISIONI ANNO 2021	PREVISIONI ANNO 2022	PREVISIONI ANNO 2023
Titolo 1	Spese correnti	619.729,80	previsione di competenza <i>di cui già impegnato*</i> <i>di cui fondo pluriennale vincolato</i>	2.539.731,80  (209.703,31)	2.219.799,68  (237.708,88) (0,00)	2.044.375,37  (155.799,00) (0,00)	2.042.375,37  (2.440,00) (0,00)
			previsione di cassa	2.505.665,29	2.482.080,05		
Titolo 2	Spese in conto capitale	57.188,07	previsione di competenza <i>di cui già impegnato*</i> <i>di cui fondo pluriennale vincolato</i>	1.040.588,04  (987.000,00)	1.020.277,02  (16.459,82) (0,00)	33.277,02  (0,00) (0,00)	33.277,02  (0,00) (0,00)
			previsione di cassa	53.588,04	1.031.591,27		
<b>Totale Programma 01</b>	<b>Polizia locale e amministrativa</b>	<b>676.917,87</b>	<b>previsione di competenza</b> <i>di cui già impegnato</i> <i>di cui fondo pluriennale vincolato</i> <b>previsione di cassa</b>	<b>3.580.319,84</b>  <b>(1.196.703,31)</b> <b>2.559.253,33</b>	<b>3.240.076,70</b>  <b>(254.168,70)</b> <b>(0,00)</b> <b>3.513.671,32</b>	<b>2.077.652,39</b>  <b>(155.799,00)</b> <b>(0,00)</b> <b>2.077.652,39</b>	<b>2.075.652,39</b>  <b>(2.440,00)</b> <b>(0,00)</b> <b>2.075.652,39</b>
<b>0302 Programma 02</b>	<b>Sistema integrato di sicurezza urbana</b>						
Titolo 2	Spese in conto capitale	0,00	previsione di competenza <i>di cui già impegnato*</i> <i>di cui fondo pluriennale vincolato</i>	0,00  (0,00)	0,00  (0,00) (0,00)	0,00  (0,00) (0,00)	0,00  (0,00) (0,00)
			previsione di cassa	0,00	0,00		
<b>Totale Programma 02</b>	<b>Sistema integrato di sicurezza urbana</b>	<b>0,00</b>	<b>previsione di competenza</b> <i>di cui già impegnato</i> <i>di cui fondo pluriennale vincolato</i> <b>previsione di cassa</b>	<b>0,00</b>  <b>(0,00)</b> <b>0,00</b>	<b>0,00</b>  <b>(0,00)</b> <b>0,00</b>	<b>0,00</b>  <b>(0,00)</b> <b>(0,00)</b>	<b>0,00</b>  <b>(0,00)</b> <b>(0,00)</b>
<b>TOTALE MISSIONE 03</b>	<b>Ordine pubblico e sicurezza</b>	<b>676.917,87</b>	<b>previsione di competenza</b> <i>di cui già impegnato*</i> <i>di cui fondo pluriennale vincolato</i> <b>previsione di cassa</b>	<b>3.580.319,84</b>  <b>(1.196.703,31)</b> <b>2.559.253,33</b>	<b>3.240.076,70</b>  <b>(254.168,70)</b> <b>(0,00)</b> <b>3.513.671,32</b>	<b>2.077.652,39</b>  <b>(155.799,00)</b> <b>(0,00)</b> <b>2.077.652,39</b>	<b>2.075.652,39</b>  <b>(2.440,00)</b> <b>(0,00)</b> <b>2.075.652,39</b>
<b>MISSIONE: 04</b>	<b>Istruzione e diritto allo studio</b>						
<b>0401 Programma 01</b>	<b>Istruzione prescolastica</b>						
Titolo 1	Spese correnti	74.420,63	previsione di competenza <i>di cui già impegnato*</i> <i>di cui fondo pluriennale vincolato</i>	29.500,00  (15.000,00)	39.500,00  (25.000,00) (0,00)	24.500,00  (0,00) (0,00)	24.500,00  (0,00) (0,00)
			previsione di cassa	79.516,13	50.000,00		



## SPESE

MISSIONE, PROGRAMMA, TITOLO	DENOMINAZIONE	RESIDUI PRESUNTI AL TERMINE DELL'ESERCIZIO 2020	TIPOLOGIA	PREVISIONE DEFINITIVE ANNO 2020	PREVISIONI ANNO 2021	PREVISIONI ANNO 2022	PREVISIONI ANNO 2023
Titolo 2	Spese in conto capitale	339.861,88	previsione di competenza <i>di cui già impegnato*</i> <i>di cui fondo pluriennale vincolato</i>	0,00  (0,00)	0,00  (0,00)	0,00  (0,00)	0,00  (0,00)
<b>Totale Programma 01</b>	<b>Istruzione prescolastica</b>	<b>414.282,51</b>	<b>previsione di competenza</b> <i>di cui già impegnato</i> <i>di cui fondo pluriennale vincolato</i> <b>previsione di cassa</b>	<b>29.500,00</b>  (15.000,00)  <b>79.516,13</b>	<b>39.500,00</b>  (25.000,00)  <b>50.000,00</b>	<b>24.500,00</b>  (0,00)  (0,00)	<b>24.500,00</b>  (0,00)  (0,00)
<b>0402 Programma 02</b>	<b>Altri ordini di istruzione non universitaria</b>						
Titolo 1	Spese correnti	1.789.813,19	previsione di competenza <i>di cui già impegnato*</i> <i>di cui fondo pluriennale vincolato</i>	579.217,52  (32.699,62)	653.859,62  (0,00)	636.160,00  (0,00)	636.160,00  (0,00)
Titolo 2	Spese in conto capitale	2.734.202,93	previsione di competenza <i>di cui già impegnato*</i> <i>di cui fondo pluriennale vincolato</i>	2.738.611,66  (548.042,77)	2.398.953,77  (0,00)	8.107.963,64  (0,00)	0,00  (0,00)
<b>Totale Programma 02</b>	<b>Altri ordini di istruzione non universitaria</b>	<b>4.524.016,12</b>	<b>previsione di competenza</b> <i>di cui già impegnato</i> <i>di cui fondo pluriennale vincolato</i> <b>previsione di cassa</b>	<b>3.317.829,18</b>  (580.742,39)  <b>3.433.622,23</b>	<b>3.052.813,39</b>  (0,00)  <b>3.366.970,28</b>	<b>8.744.123,64</b>  (0,00)  (0,00)	<b>636.160,00</b>  (0,00)  (0,00)
<b>0406 Programma 06</b>	<b>Servizi ausiliari all'istruzione</b>						
Titolo 1	Spese correnti	1.393.458,98	previsione di competenza <i>di cui già impegnato*</i> <i>di cui fondo pluriennale vincolato</i>	418.337,02  (0,00)	418.337,02  (0,00)	418.337,02  (0,00)	418.337,02  (0,00)
Titolo 2	Spese in conto capitale	8.230,45	previsione di competenza <i>di cui già impegnato*</i> <i>di cui fondo pluriennale vincolato</i>	0,00  (0,00)	0,00  (0,00)	0,00  (0,00)	0,00  (0,00)
			previsione di cassa	0,00	0,00		



## SPESE

MISSIONE, PROGRAMMA, TITOLO	DENOMINAZIONE	RESIDUI PRESUNTI AL TERMINE DELL'ESERCIZIO 2020	TIPOLOGIA	PREVISIONE DEFINITIVE ANNO 2020	PREVISIONI ANNO 2021	PREVISIONI ANNO 2022	PREVISIONI ANNO 2023
<b>Totale Programma 06</b>	<b>Servizi ausiliari all'istruzione</b>	<b>1.401.689,43</b>	<b>previsione di competenza</b>	<b>418.337,02</b>	<b>418.337,02</b>	<b>418.337,02</b>	<b>418.337,02</b>
			<i>di cui già impegnato</i>		<i>(0,00)</i>	<i>(0,00)</i>	<i>(0,00)</i>
			<i>di cui fondo pluriennale vincolato</i>	<i>(0,00)</i>	<i>(0,00)</i>	<i>(0,00)</i>	<i>(0,00)</i>
			<b>previsione di cassa</b>	<b>480.619,79</b>	<b>418.337,02</b>		
<b>TOTALE MISSIONE 04</b>	<b>Istruzione e diritto allo studio</b>	<b>6.339.988,06</b>	<b>previsione di competenza</b>	<b>3.765.666,20</b>	<b>3.510.650,41</b>	<b>9.186.960,66</b>	<b>1.078.997,02</b>
			<i>di cui già impegnato*</i>		<i>(25.000,00)</i>	<i>(0,00)</i>	<i>(0,00)</i>
			<i>di cui fondo pluriennale vincolato</i>	<i>(595.742,39)</i>	<i>(0,00)</i>	<i>(0,00)</i>	<i>(0,00)</i>
			<b>previsione di cassa</b>	<b>3.993.758,15</b>	<b>3.835.307,30</b>		
<b>MISSIONE: 05</b>	<b>Tutela e valorizzazione dei beni e attivita' culturali</b>						
<b>0501 Programma 01</b>	<b>Valorizzazione dei beni di interesse storico</b>						
Titolo 1	Spese correnti	0,00	previsione di competenza	0,00	0,00	0,00	0,00
			<i>di cui già impegnato*</i>		<i>(0,00)</i>	<i>(0,00)</i>	<i>(0,00)</i>
			<i>di cui fondo pluriennale vincolato</i>	<i>(0,00)</i>	<i>(0,00)</i>	<i>(0,00)</i>	<i>(0,00)</i>
			previsione di cassa	0,00	0,00		
Titolo 2	Spese in conto capitale	0,00	previsione di competenza	500.000,00	500.000,00	0,00	0,00
			<i>di cui già impegnato*</i>		<i>(0,00)</i>	<i>(0,00)</i>	<i>(0,00)</i>
			<i>di cui fondo pluriennale vincolato</i>	<i>(0,00)</i>	<i>(0,00)</i>	<i>(0,00)</i>	<i>(0,00)</i>
			previsione di cassa	500.000,00	500.000,00		
<b>Totale Programma 01</b>	<b>Valorizzazione dei beni di interesse storico</b>	<b>0,00</b>	<b>previsione di competenza</b>	<b>500.000,00</b>	<b>500.000,00</b>	<b>0,00</b>	<b>0,00</b>
			<i>di cui già impegnato</i>		<i>(0,00)</i>	<i>(0,00)</i>	<i>(0,00)</i>
			<i>di cui fondo pluriennale vincolato</i>	<i>(0,00)</i>	<i>(0,00)</i>	<i>(0,00)</i>	<i>(0,00)</i>
			<b>previsione di cassa</b>	<b>500.000,00</b>	<b>500.000,00</b>		
<b>0502 Programma 02</b>	<b>Attivita' culturali e interventi diversi nel settore culturale</b>						
Titolo 1	Spese correnti	2.152,21	previsione di competenza	75.000,00	75.000,00	0,00	0,00
			<i>di cui già impegnato*</i>		<i>(0,00)</i>	<i>(0,00)</i>	<i>(0,00)</i>
			<i>di cui fondo pluriennale vincolato</i>	<i>(0,00)</i>	<i>(0,00)</i>	<i>(0,00)</i>	<i>(0,00)</i>
			previsione di cassa	101.299,94	75.000,00		
Titolo 2	Spese in conto capitale	10.440,00	previsione di competenza	1.600.000,00	1.600.000,00	0,00	0,00
			<i>di cui già impegnato*</i>		<i>(0,00)</i>	<i>(0,00)</i>	<i>(0,00)</i>
			<i>di cui fondo pluriennale vincolato</i>	<i>(0,00)</i>	<i>(0,00)</i>	<i>(0,00)</i>	<i>(0,00)</i>
			previsione di cassa	1.600.000,00	1.600.000,00		



## SPESE

MISSIONE, PROGRAMMA, TITOLO	DENOMINAZIONE	RESIDUI PRESUNTI AL TERMINI DELL'ESERCIZIO 2020	TIPOLOGIA	PREVISIONE DEFINITIVE ANNO 2020	PREVISIONI ANNO 2021	PREVISIONI ANNO 2022	PREVISIONI ANNO 2023
<b>Totale Programma 02</b>	<b>Attività culturali e interventi diversi nel settore culturale</b>	<b>12.592,21</b>	<b>previsione di competenza</b>	<b>1.675.000,00</b>	<b>1.675.000,00</b>	<b>0,00</b>	<b>0,00</b>
			<i>di cui già impegnato</i>		<i>(0,00)</i>	<i>(0,00)</i>	<i>(0,00)</i>
			<i>di cui fondo pluriennale vincolato</i>	<i>(0,00)</i>	<i>(0,00)</i>	<i>(0,00)</i>	<i>(0,00)</i>
			<b>previsione di cassa</b>	<b>1.701.299,94</b>	<b>1.675.000,00</b>		
<b>TOTALE MISSIONE 05</b>	<b>Tutela e valorizzazione dei beni e attività culturali</b>	<b>12.592,21</b>	<b>previsione di competenza</b>	<b>2.175.000,00</b>	<b>2.175.000,00</b>	<b>0,00</b>	<b>0,00</b>
			<i>di cui già impegnato*</i>		<i>(0,00)</i>	<i>(0,00)</i>	<i>(0,00)</i>
			<i>di cui fondo pluriennale vincolato</i>	<i>(0,00)</i>	<i>(0,00)</i>	<i>(0,00)</i>	<i>(0,00)</i>
			<b>previsione di cassa</b>	<b>2.201.299,94</b>	<b>2.175.000,00</b>		
<b>MISSIONE: 06</b>	<b>Politiche giovanili, sport e tempo libero</b>						
<b>0601 Programma 01</b>	<b>Sport e tempo libero</b>						
Titolo 1	Spese correnti	84.562,30	previsione di competenza	0,00	0,00	0,00	0,00
			<i>di cui già impegnato*</i>		<i>(0,00)</i>	<i>(0,00)</i>	<i>(0,00)</i>
			<i>di cui fondo pluriennale vincolato</i>	<i>(0,00)</i>	<i>(0,00)</i>	<i>(0,00)</i>	<i>(0,00)</i>
			previsione di cassa	84.562,30	0,00		
Titolo 2	Spese in conto capitale	320.760,74	previsione di competenza	2.613.947,38	1.867.425,30	981.848,50	700.000,00
			<i>di cui già impegnato*</i>		<i>(0,00)</i>	<i>(0,00)</i>	<i>(0,00)</i>
			<i>di cui fondo pluriennale vincolato</i>	<i>(0,00)</i>	<i>(0,00)</i>	<i>(0,00)</i>	<i>(0,00)</i>
			previsione di cassa	2.613.947,38	1.867.425,30		
<b>Totale Programma 01</b>	<b>Sport e tempo libero</b>	<b>405.323,04</b>	<b>previsione di competenza</b>	<b>2.613.947,38</b>	<b>1.867.425,30</b>	<b>981.848,50</b>	<b>700.000,00</b>
			<i>di cui già impegnato</i>		<i>(0,00)</i>	<i>(0,00)</i>	<i>(0,00)</i>
			<i>di cui fondo pluriennale vincolato</i>	<i>(0,00)</i>	<i>(0,00)</i>	<i>(0,00)</i>	<i>(0,00)</i>
			<b>previsione di cassa</b>	<b>2.698.509,68</b>	<b>1.867.425,30</b>		
<b>0602 Programma 02</b>	<b>Giovani</b>						
Titolo 1	Spese correnti	0,00	previsione di competenza	0,00	0,00	0,00	0,00
			<i>di cui già impegnato*</i>		<i>(0,00)</i>	<i>(0,00)</i>	<i>(0,00)</i>
			<i>di cui fondo pluriennale vincolato</i>	<i>(0,00)</i>	<i>(0,00)</i>	<i>(0,00)</i>	<i>(0,00)</i>
			previsione di cassa	0,00	0,00		
<b>Totale Programma 02</b>	<b>Giovani</b>	<b>0,00</b>	<b>previsione di competenza</b>	<b>0,00</b>	<b>0,00</b>	<b>0,00</b>	<b>0,00</b>
			<i>di cui già impegnato</i>		<i>(0,00)</i>	<i>(0,00)</i>	<i>(0,00)</i>
			<i>di cui fondo pluriennale vincolato</i>	<i>(0,00)</i>	<i>(0,00)</i>	<i>(0,00)</i>	<i>(0,00)</i>
			<b>previsione di cassa</b>	<b>0,00</b>	<b>0,00</b>		



## SPESE

MISSIONE, PROGRAMMA, TITOLO	DENOMINAZIONE	RESIDUI PRESUNTI AL TERMINE DELL'ESERCIZIO 2020	TIPOLOGIA	PREVISIONE DEFINITIVE ANNO 2020	PREVISIONI ANNO 2021	PREVISIONI ANNO 2022	PREVISIONI ANNO 2023
<b>TOTALE MISSIONE 06</b>	<b>Politiche giovanili, sport e tempo libero</b>	<b>405.323,04</b>	<b>previsione di competenza</b>	<b>2.613.947,38</b>	<b>1.867.425,30</b>	<b>981.848,50</b>	<b>700.000,00</b>
			<i>di cui già impegnato*</i>		(0,00)	(0,00)	(0,00)
			<i>di cui fondo pluriennale vincolato</i>	(0,00)	(0,00)	(0,00)	(0,00)
			<b>previsione di cassa</b>	<b>2.698.509,68</b>	<b>1.867.425,30</b>		
<b>MISSIONE: 07</b>	<b>Turismo</b>						
<b>0701 Programma 01</b>	<b>Sviluppo e valorizzazione del turismo</b>						
Titolo 1	Spese correnti	0,00	previsione di competenza	0,00	0,00	0,00	0,00
			<i>di cui già impegnato*</i>		(0,00)	(0,00)	(0,00)
			<i>di cui fondo pluriennale vincolato</i>	(0,00)	(0,00)	(0,00)	(0,00)
			previsione di cassa	0,00	0,00		
<b>Totale Programma 01</b>	<b>Sviluppo e valorizzazione del turismo</b>	<b>0,00</b>	<b>previsione di competenza</b>	<b>0,00</b>	<b>0,00</b>	<b>0,00</b>	<b>0,00</b>
			<i>di cui già impegnato</i>		(0,00)	(0,00)	(0,00)
			<i>di cui fondo pluriennale vincolato</i>	(0,00)	(0,00)	(0,00)	(0,00)
			<b>previsione di cassa</b>	<b>0,00</b>	<b>0,00</b>		
<b>TOTALE MISSIONE 07</b>	<b>Turismo</b>	<b>0,00</b>	<b>previsione di competenza</b>	<b>0,00</b>	<b>0,00</b>	<b>0,00</b>	<b>0,00</b>
			<i>di cui già impegnato*</i>		(0,00)	(0,00)	(0,00)
			<i>di cui fondo pluriennale vincolato</i>	(0,00)	(0,00)	(0,00)	(0,00)
			<b>previsione di cassa</b>	<b>0,00</b>	<b>0,00</b>		
<b>MISSIONE: 08</b>	<b>Assetto del territorio ed edilizia abitativa</b>						
<b>0801 Programma 01</b>	<b>Urbanistica e assetto del territorio</b>						
Titolo 1	Spese correnti	408.583,34	previsione di competenza	1.163.613,48	1.144.007,16	575.096,54	475.096,54
			<i>di cui già impegnato*</i>		(458.910,62)	(0,00)	(0,00)
			<i>di cui fondo pluriennale vincolato</i>	(458.910,62)	(0,00)	(0,00)	(0,00)
			previsione di cassa	1.009.418,83	1.210.798,13		
Titolo 2	Spese in conto capitale	2.346.963,36	previsione di competenza	5.610.000,00	5.570.000,00	1.610.000,00	1.110.000,00
			<i>di cui già impegnato*</i>		(250.000,00)	(0,00)	(0,00)
			<i>di cui fondo pluriennale vincolato</i>	(250.000,00)	(0,00)	(0,00)	(0,00)
			previsione di cassa	4.300.000,00	4.750.954,18		





## SPESE

MISSIONE, PROGRAMMA, TITOLO	DENOMINAZIONE	RESIDUI PRESUNTI AL TERMINE DELL'ESERCIZIO 2020	TIPOLOGIA	PREVISIONE DEFINITIVE ANNO 2020	PREVISIONI ANNO 2021	PREVISIONI ANNO 2022	PREVISIONI ANNO 2023
<b>Totale Programma 01</b>	<b>Urbanistica e assetto del territorio</b>	<b>2.755.546,70</b>	<b>previsione di competenza</b>	<b>6.773.613,48</b>	<b>6.714.007,16</b>	<b>2.185.096,54</b>	<b>1.585.096,54</b>
			<i>di cui già impegnato</i>		<i>(708.910,62)</i>	<i>(0,00)</i>	<i>(0,00)</i>
			<i>di cui fondo pluriennale vincolato</i>	<i>(708.910,62)</i>	<i>(0,00)</i>	<i>(0,00)</i>	<i>(0,00)</i>
			<b>previsione di cassa</b>	<b>5.309.418,83</b>	<b>5.961.752,31</b>		
<b>0802 Programma 02</b>	<b>Edilizia residenziale pubblica e locale e piani di edilizia economico-popolare</b>						
Titolo 1	Spese correnti	0,00	previsione di competenza	0,00	0,00	0,00	0,00
			<i>di cui già impegnato*</i>		<i>(0,00)</i>	<i>(0,00)</i>	<i>(0,00)</i>
			<i>di cui fondo pluriennale vincolato</i>	<i>(0,00)</i>	<i>(0,00)</i>	<i>(0,00)</i>	<i>(0,00)</i>
			previsione di cassa	0,00	0,00		
Titolo 2	Spese in conto capitale	1.971.395,77	previsione di competenza	0,00	0,00	0,00	0,00
			<i>di cui già impegnato*</i>		<i>(0,00)</i>	<i>(0,00)</i>	<i>(0,00)</i>
			<i>di cui fondo pluriennale vincolato</i>	<i>(0,00)</i>	<i>(0,00)</i>	<i>(0,00)</i>	<i>(0,00)</i>
			previsione di cassa	0,00	0,00		
<b>Totale Programma 02</b>	<b>Edilizia residenziale pubblica e locale e piani di edilizia economico-popolare</b>	<b>1.971.395,77</b>	<b>previsione di competenza</b>	<b>0,00</b>	<b>0,00</b>	<b>0,00</b>	<b>0,00</b>
			<i>di cui già impegnato</i>		<i>(0,00)</i>	<i>(0,00)</i>	<i>(0,00)</i>
			<i>di cui fondo pluriennale vincolato</i>	<i>(0,00)</i>	<i>(0,00)</i>	<i>(0,00)</i>	<i>(0,00)</i>
			<b>previsione di cassa</b>	<b>0,00</b>	<b>0,00</b>		
<b>TOTALE MISSIONE 08</b>	<b>Assetto del territorio ed edilizia abitativa</b>	<b>4.726.942,47</b>	<b>previsione di competenza</b>	<b>6.773.613,48</b>	<b>6.714.007,16</b>	<b>2.185.096,54</b>	<b>1.585.096,54</b>
			<i>di cui già impegnato*</i>		<i>(708.910,62)</i>	<i>(0,00)</i>	<i>(0,00)</i>
			<i>di cui fondo pluriennale vincolato</i>	<i>(708.910,62)</i>	<i>(0,00)</i>	<i>(0,00)</i>	<i>(0,00)</i>
			<b>previsione di cassa</b>	<b>5.309.418,83</b>	<b>5.961.752,31</b>		
<b>MISSIONE: 09</b>	<b>Sviluppo sostenibile e tutela del territorio e dell'ambiente</b>						
<b>0901 Programma 01</b>	<b>Difesa del suolo</b>						
Titolo 1	Spese correnti	13.900,00	previsione di competenza	90.000,00	4.270,00	0,00	0,00
			<i>di cui già impegnato*</i>		<i>(4.270,00)</i>	<i>(0,00)</i>	<i>(0,00)</i>
			<i>di cui fondo pluriennale vincolato</i>	<i>(4.270,00)</i>	<i>(0,00)</i>	<i>(0,00)</i>	<i>(0,00)</i>
			previsione di cassa	89.730,00	15.000,00		
Titolo 2	Spese in conto capitale	73.548,11	previsione di competenza	2.913.684,00	2.809.760,33	0,00	0,00
			<i>di cui già impegnato*</i>		<i>(1.892.398,07)</i>	<i>(0,00)</i>	<i>(0,00)</i>
			<i>di cui fondo pluriennale vincolato</i>	<i>(1.896.076,33)</i>	<i>(0,00)</i>	<i>(0,00)</i>	<i>(0,00)</i>
			previsione di cassa	1.017.607,67	2.883.308,44		



SPESE

MISSIONE, PROGRAMMA, TITOLO	DENOMINAZIONE	RESIDUI PRESUNTI AL TERMINE DELL'ESERCIZIO 2020	TIPOLOGIA	PREVISIONE DEFINITIVE ANNO 2020	PREVISIONI ANNO 2021	PREVISIONI ANNO 2022	PREVISIONI ANNO 2023
<b>Totale Programma 01</b>	<b>Difesa del suolo</b>	<b>87.448,11</b>	<b>previsione di competenza</b>	<b>3.003.684,00</b>	<b>2.814.030,33</b>	<b>0,00</b>	<b>0,00</b>
			<i>di cui già impegnato</i>		<i>(1.896.668,07)</i>	<i>(0,00)</i>	<i>(0,00)</i>
			<i>di cui fondo pluriennale vincolato</i>	<i>(1.900.346,33)</i>	<i>(0,00)</i>	<i>(0,00)</i>	<i>(0,00)</i>
			<b>previsione di cassa</b>	<b>1.107.337,67</b>	<b>2.898.308,44</b>		
<b>0902 Programma 02</b>	<b>Tutela, valorizzazione e recupero ambientale</b>						
Titolo 2	Spese in conto capitale	0,00	previsione di competenza	1.013.930,00	961.475,01	0,00	0,00
			<i>di cui già impegnato*</i>		<i>(961.475,01)</i>	<i>(0,00)</i>	<i>(0,00)</i>
			<i>di cui fondo pluriennale vincolato</i>	<i>(961.475,01)</i>	<i>(0,00)</i>	<i>(0,00)</i>	<i>(0,00)</i>
			previsione di cassa	52.454,99	961.475,01		
<b>Totale Programma 02</b>	<b>Tutela, valorizzazione e recupero ambientale</b>	<b>0,00</b>	<b>previsione di competenza</b>	<b>1.013.930,00</b>	<b>961.475,01</b>	<b>0,00</b>	<b>0,00</b>
			<i>di cui già impegnato</i>		<i>(961.475,01)</i>	<i>(0,00)</i>	<i>(0,00)</i>
			<i>di cui fondo pluriennale vincolato</i>	<i>(961.475,01)</i>	<i>(0,00)</i>	<i>(0,00)</i>	<i>(0,00)</i>
			<b>previsione di cassa</b>	<b>52.454,99</b>	<b>961.475,01</b>		
<b>0903 Programma 03</b>	<b>Rifiuti</b>						
Titolo 1	Spese correnti	15.213.713,35	previsione di competenza	10.937.678,42	11.056.447,91	9.739.215,64	9.739.215,64
			<i>di cui già impegnato*</i>		<i>(6.793.942,71)</i>	<i>(4.950.640,63)</i>	<i>(0,00)</i>
			<i>di cui fondo pluriennale vincolato</i>	<i>(143.412,47)</i>	<i>(0,00)</i>	<i>(0,00)</i>	<i>(0,00)</i>
			previsione di cassa	14.577.670,32	12.060.613,78		
Titolo 2	Spese in conto capitale	1.483,10	previsione di competenza	0,00	0,00	0,00	0,00
			<i>di cui già impegnato*</i>		<i>(0,00)</i>	<i>(0,00)</i>	<i>(0,00)</i>
			<i>di cui fondo pluriennale vincolato</i>	<i>(0,00)</i>	<i>(0,00)</i>	<i>(0,00)</i>	<i>(0,00)</i>
			previsione di cassa	0,00	0,00		
<b>Totale Programma 03</b>	<b>Rifiuti</b>	<b>15.215.196,45</b>	<b>previsione di competenza</b>	<b>10.937.678,42</b>	<b>11.056.447,91</b>	<b>9.739.215,64</b>	<b>9.739.215,64</b>
			<i>di cui già impegnato</i>		<i>(6.793.942,71)</i>	<i>(4.950.640,63)</i>	<i>(0,00)</i>
			<i>di cui fondo pluriennale vincolato</i>	<i>(143.412,47)</i>	<i>(0,00)</i>	<i>(0,00)</i>	<i>(0,00)</i>
			<b>previsione di cassa</b>	<b>14.577.670,32</b>	<b>12.060.613,78</b>		
<b>0904 Programma 04</b>	<b>Servizio idrico integrato</b>						
Titolo 1	Spese correnti	15.507.786,25	previsione di competenza	4.979.178,00	4.878.250,00	4.873.250,00	4.873.250,00
			<i>di cui già impegnato*</i>		<i>(0,00)</i>	<i>(0,00)</i>	<i>(0,00)</i>
			<i>di cui fondo pluriennale vincolato</i>	<i>(0,00)</i>	<i>(0,00)</i>	<i>(0,00)</i>	<i>(0,00)</i>
			previsione di cassa	4.025.239,68	4.356.250,00		



## SPESE

MISSIONE, PROGRAMMA, TITOLO	DENOMINAZIONE	RESIDUI PRESUNTI AL TERMINE DELL'ESERCIZIO 2020	TIPOLOGIA	PREVISIONE DEFINITIVE ANNO 2020	PREVISIONI ANNO 2021	PREVISIONI ANNO 2022	PREVISIONI ANNO 2023
Titolo 2	Spese in conto capitale	2.109.207,69	previsione di competenza <i>di cui già impegnato*</i> <i>di cui fondo pluriennale vincolato</i>	5.403.628,65  (953.587,81)	17.328.904,69  (953.587,81)	330.000,00  (0,00)	10.000,00  (0,00)
<b>Totale Programma 04</b>	<b>Servizio idrico integrato</b>	<b>17.616.993,94</b>	<b>previsione di competenza</b> <i>di cui già impegnato</i> <i>di cui fondo pluriennale vincolato</i> <b>previsione di cassa</b>	<b>10.382.806,65</b>  (953.587,81)  <b>8.518.256,23</b>	<b>22.207.154,69</b>  (953.587,81)  <b>21.731.566,88</b>	<b>5.203.250,00</b>  (0,00)  <b>(0,00)</b>	<b>4.883.250,00</b>  (0,00)  <b>(0,00)</b>
<b>0905 Programma 05</b>	<b>Aree protette, parchi naturali, protezione naturalistica e forestazione</b>						
Titolo 1	Spese correnti	393.483,59	previsione di competenza <i>di cui già impegnato*</i> <i>di cui fondo pluriennale vincolato</i>	210.000,00  (0,00)	275.000,00  (262.021,06)	275.000,00  (23.355,00)	275.000,00  (0,00)
Titolo 2	Spese in conto capitale	2.957,74	previsione di competenza <i>di cui già impegnato*</i> <i>di cui fondo pluriennale vincolato</i>	0,00  (0,00)	0,00  (0,00)	1.252.253,81  (0,00)	0,00  (0,00)
<b>Totale Programma 05</b>	<b>Aree protette, parchi naturali, protezione naturalistica e forestazione</b>	<b>396.441,33</b>	<b>previsione di competenza</b> <i>di cui già impegnato</i> <i>di cui fondo pluriennale vincolato</i> <b>previsione di cassa</b>	<b>210.000,00</b>  (0,00)  <b>302.220,21</b>	<b>275.000,00</b>  (262.021,06)  <b>355.000,00</b>	<b>1.527.253,81</b>  (23.355,00)  <b>(0,00)</b>	<b>275.000,00</b>  (0,00)  <b>(0,00)</b>
<b>TOTALE MISSIONE 09</b>	<b>Sviluppo sostenibile e tutela del territorio e dell'ambiente</b>	<b>33.316.079,83</b>	<b>previsione di competenza</b> <i>di cui già impegnato*</i> <i>di cui fondo pluriennale vincolato</i> <b>previsione di cassa</b>	<b>25.548.099,07</b>  (10.867.694,66)  <b>24.557.939,42</b>	<b>37.314.107,94</b>  (4.973.995,63)  <b>38.006.964,11</b>	<b>16.469.719,45</b>  (0,00)  <b>(0,00)</b>	<b>14.897.465,64</b>  (0,00)  <b>(0,00)</b>
<b>MISSIONE: 10</b>	<b>Trasporti e diritto alla mobilita'</b>						
<b>1001 Programma 01</b>	<b>Trasporto ferroviario</b>						
Titolo 2	Spese in conto capitale	0,00	previsione di competenza <i>di cui già impegnato*</i> <i>di cui fondo pluriennale vincolato</i>	0,00  (0,00)	2.000.000,00  (0,00)	4.000.000,00  (0,00)	4.000.000,00  (0,00)
			previsione di cassa	0,00	2.000.000,00		



## SPESE

MISSIONE, PROGRAMMA, TITOLO	DENOMINAZIONE	RESIDUI PRESUNTI AL TERMINE DELL'ESERCIZIO 2020	TIPOLOGIA	PREVISIONE DEFINITIVE ANNO 2020	PREVISIONI ANNO 2021	PREVISIONI ANNO 2022	PREVISIONI ANNO 2023
<b>Totale Programma 01</b>	<b>Trasporto ferroviario</b>	<b>0,00</b>	<b>previsione di competenza</b>	<b>0,00</b>	<b>2.000.000,00</b>	<b>4.000.000,00</b>	<b>4.000.000,00</b>
			<i>di cui già impegnato</i>		<i>(0,00)</i>	<i>(0,00)</i>	<i>(0,00)</i>
			<i>di cui fondo pluriennale vincolato</i>	<i>(0,00)</i>	<i>(0,00)</i>	<i>(0,00)</i>	<i>(0,00)</i>
			<b>previsione di cassa</b>	<b>0,00</b>	<b>2.000.000,00</b>		
<b>1002 Programma 02</b>	<b>Trasporto pubblico</b>						
Titolo 1	Spese correnti	238.361,14	previsione di competenza	150.055,76	120.694,16	19.630,00	19.630,00
			<i>di cui già impegnato*</i>		<i>(96.827,31)</i>	<i>(0,00)</i>	<i>(0,00)</i>
			<i>di cui fondo pluriennale vincolato</i>	<i>(1.064,16)</i>	<i>(0,00)</i>	<i>(0,00)</i>	<i>(0,00)</i>
			previsione di cassa	248.869,86	123.564,16		
<b>Totale Programma 02</b>	<b>Trasporto pubblico</b>	<b>238.361,14</b>	<b>previsione di competenza</b>	<b>150.055,76</b>	<b>120.694,16</b>	<b>19.630,00</b>	<b>19.630,00</b>
			<i>di cui già impegnato</i>		<i>(96.827,31)</i>	<i>(0,00)</i>	<i>(0,00)</i>
			<i>di cui fondo pluriennale vincolato</i>	<i>(1.064,16)</i>	<i>(0,00)</i>	<i>(0,00)</i>	<i>(0,00)</i>
			<b>previsione di cassa</b>	<b>248.869,86</b>	<b>123.564,16</b>		
<b>1005 Programma 05</b>	<b>Viabilita' e infrastrutture stradali</b>						
Titolo 1	Spese correnti	3.370.270,74	previsione di competenza	2.314.890,45	2.116.177,39	1.914.230,86	1.914.230,86
			<i>di cui già impegnato*</i>		<i>(201.946,53)</i>	<i>(0,00)</i>	<i>(0,00)</i>
			<i>di cui fondo pluriennale vincolato</i>	<i>(201.946,53)</i>	<i>(0,00)</i>	<i>(0,00)</i>	<i>(0,00)</i>
			previsione di cassa	4.825.557,46	2.166.170,99		
Titolo 2	Spese in conto capitale	2.135.548,66	previsione di competenza	235.000,00	338.563,72	2.595.246,00	120.000,00
			<i>di cui già impegnato*</i>		<i>(100.000,00)</i>	<i>(0,00)</i>	<i>(0,00)</i>
			<i>di cui fondo pluriennale vincolato</i>	<i>(100.000,00)</i>	<i>(0,00)</i>	<i>(0,00)</i>	<i>(0,00)</i>
			previsione di cassa	841.097,34	353.563,72		
<b>Totale Programma 05</b>	<b>Viabilita' e infrastrutture stradali</b>	<b>5.505.819,40</b>	<b>previsione di competenza</b>	<b>2.549.890,45</b>	<b>2.454.741,11</b>	<b>4.509.476,86</b>	<b>2.034.230,86</b>
			<i>di cui già impegnato</i>		<i>(301.946,53)</i>	<i>(0,00)</i>	<i>(0,00)</i>
			<i>di cui fondo pluriennale vincolato</i>	<i>(301.946,53)</i>	<i>(0,00)</i>	<i>(0,00)</i>	<i>(0,00)</i>
			<b>previsione di cassa</b>	<b>5.666.654,80</b>	<b>2.519.734,71</b>		
<b>TOTALE MISSIONE 10</b>	<b>Trasporti e diritto alla mobilita'</b>	<b>5.744.180,54</b>	<b>previsione di competenza</b>	<b>2.699.946,21</b>	<b>4.575.435,27</b>	<b>8.529.106,86</b>	<b>6.053.860,86</b>
			<i>di cui già impegnato*</i>		<i>(398.773,84)</i>	<i>(0,00)</i>	<i>(0,00)</i>
			<i>di cui fondo pluriennale vincolato</i>	<i>(303.010,69)</i>	<i>(0,00)</i>	<i>(0,00)</i>	<i>(0,00)</i>
			<b>previsione di cassa</b>	<b>5.915.524,66</b>	<b>4.643.298,87</b>		
<b>MISSIONE: 11</b>	<b>Soccorso civile</b>						
<b>1101 Programma 01</b>	<b>Sistema di protezione civile</b>						



## SPESE

MISSIONE, PROGRAMMA, TITOLO	DENOMINAZIONE	RESIDUI PRESUNTI AL TERMINE DELL'ESERCIZIO 2020	TIPOLOGIA	PREVISIONE DEFINITIVE ANNO 2020	PREVISIONI ANNO 2021	PREVISIONI ANNO 2022	PREVISIONI ANNO 2023
Titolo 1	Spese correnti	105.818,40	previsione di competenza <i>di cui già impegnato*</i> <i>di cui fondo pluriennale vincolato</i>	59.135,00  (0,00)	95.135,00  (0,00)	55.135,00  (0,00)	55.135,00  (0,00)
			previsione di cassa	134.160,23	104.989,39		
Titolo 2	Spese in conto capitale	9.847,60	previsione di competenza <i>di cui già impegnato*</i> <i>di cui fondo pluriennale vincolato</i>	0,00  (0,00)	0,00  (0,00)	0,00  (0,00)	0,00  (0,00)
			previsione di cassa	0,00	0,00		
<b>Totale Programma 01</b>	<b>Sistema di protezione civile</b>	<b>115.666,00</b>	<b>previsione di competenza</b> <i>di cui già impegnato</i> <i>di cui fondo pluriennale vincolato</i>	<b>59.135,00</b>  (0,00)	<b>95.135,00</b>  (0,00)	<b>55.135,00</b>  (0,00)	<b>55.135,00</b>  (0,00)
			<b>previsione di cassa</b>	<b>134.160,23</b>	<b>104.989,39</b>		
<b>TOTALE MISSIONE 11</b>	<b>Soccorso civile</b>	<b>115.666,00</b>	<b>previsione di competenza</b> <i>di cui già impegnato*</i> <i>di cui fondo pluriennale vincolato</i>	<b>59.135,00</b>  (0,00)	<b>95.135,00</b>  (0,00)	<b>55.135,00</b>  (0,00)	<b>55.135,00</b>  (0,00)
			<b>previsione di cassa</b>	<b>134.160,23</b>	<b>104.989,39</b>		
<b>MISSIONE: 12</b>	<b>Diritti sociali, politiche sociali e famiglia</b>						
<b>1201 Programma 01</b>	<b>Interventi per l'infanzia e i minori e per asili nido</b>						
Titolo 1	Spese correnti	1.018.784,64	previsione di competenza <i>di cui già impegnato*</i> <i>di cui fondo pluriennale vincolato</i>	615.533,00  (0,00)	1.062.107,58  (0,00)	1.142.767,86  (0,00)	1.235.837,40  (0,00)
			previsione di cassa	1.867.750,27	1.062.107,58		
<b>Totale Programma 01</b>	<b>Interventi per l'infanzia e i minori e per asili nido</b>	<b>1.018.784,64</b>	<b>previsione di competenza</b> <i>di cui già impegnato</i> <i>di cui fondo pluriennale vincolato</i>	<b>615.533,00</b>  (0,00)	<b>1.062.107,58</b>  (0,00)	<b>1.142.767,86</b>  (0,00)	<b>1.235.837,40</b>  (0,00)
			<b>previsione di cassa</b>	<b>1.867.750,27</b>	<b>1.062.107,58</b>		
<b>1204 Programma 04</b>	<b>Interventi per soggetti a rischio di esclusione sociale</b>						
Titolo 1	Spese correnti	6.085.495,55	previsione di competenza <i>di cui già impegnato*</i> <i>di cui fondo pluriennale vincolato</i>	11.281.093,67  (3.527.900,56)	14.444.363,84  (4.035.400,56)	6.674.520,73  (27.600,00)	6.654.520,73  (0,00)
			previsione di cassa	10.214.660,50	18.306.318,41		



## SPESE

MISSIONE, PROGRAMMA, TITOLO	DENOMINAZIONE	RESIDUI PRESUNTI AL TERMINE DELL'ESERCIZIO 2020	TIPOLOGIA	PREVISIONE DEFINITIVE ANNO 2020	PREVISIONI ANNO 2021	PREVISIONI ANNO 2022	PREVISIONI ANNO 2023
Titolo 2	Spese in conto capitale	46.624,89	previsione di competenza	0,00	0,00	0,00	0,00
			<i>di cui già impegnato*</i>		(0,00)	(0,00)	(0,00)
			<i>di cui fondo pluriennale vincolato</i>	(0,00)	(0,00)	(0,00)	(0,00)
			previsione di cassa	0,00	0,00		
<b>Totale Programma 04</b>	<b>Interventi per soggetti a rischio di esclusione sociale</b>	<b>6.132.120,44</b>	<b>previsione di competenza</b>	<b>11.281.093,67</b>	<b>14.444.363,84</b>	<b>6.674.520,73</b>	<b>6.654.520,73</b>
			<i>di cui già impegnato</i>		(4.035.400,56)	(27.600,00)	(0,00)
			<i>di cui fondo pluriennale vincolato</i>	(3.527.900,56)	(0,00)	(0,00)	(0,00)
			<b>previsione di cassa</b>	<b>10.214.660,50</b>	<b>18.306.318,41</b>		
<b>1206 Programma 06</b>	<b>Interventi per il diritto alla casa</b>						
Titolo 1	Spese correnti	0,00	previsione di competenza	231.929,63	0,00	0,00	0,00
			<i>di cui già impegnato*</i>		(0,00)	(0,00)	(0,00)
			<i>di cui fondo pluriennale vincolato</i>	(0,00)	(0,00)	(0,00)	(0,00)
			previsione di cassa	231.929,63	0,00		
<b>Totale Programma 06</b>	<b>Interventi per il diritto alla casa</b>	<b>0,00</b>	<b>previsione di competenza</b>	<b>231.929,63</b>	<b>0,00</b>	<b>0,00</b>	<b>0,00</b>
			<i>di cui già impegnato</i>		(0,00)	(0,00)	(0,00)
			<i>di cui fondo pluriennale vincolato</i>	(0,00)	(0,00)	(0,00)	(0,00)
			<b>previsione di cassa</b>	<b>231.929,63</b>	<b>0,00</b>		
<b>1207 Programma 07</b>	<b>Programmazione e governo della rete dei servizi socio-sanitari e sociali</b>						
Titolo 1	Spese correnti	11.590,00	previsione di competenza	0,00	0,00	0,00	0,00
			<i>di cui già impegnato*</i>		(0,00)	(0,00)	(0,00)
			<i>di cui fondo pluriennale vincolato</i>	(0,00)	(0,00)	(0,00)	(0,00)
			previsione di cassa	11.590,00	0,00		
<b>Totale Programma 07</b>	<b>Programmazione e governo della rete dei servizi socio-sanitari e sociali</b>	<b>11.590,00</b>	<b>previsione di competenza</b>	<b>0,00</b>	<b>0,00</b>	<b>0,00</b>	<b>0,00</b>
			<i>di cui già impegnato</i>		(0,00)	(0,00)	(0,00)
			<i>di cui fondo pluriennale vincolato</i>	(0,00)	(0,00)	(0,00)	(0,00)
			<b>previsione di cassa</b>	<b>11.590,00</b>	<b>0,00</b>		
<b>1209 Programma 09</b>	<b>Servizio necroscopico e cimiteriale</b>						
Titolo 1	Spese correnti	98.535,70	previsione di competenza	93.867,75	88.573,93	68.000,00	68.000,00
			<i>di cui già impegnato*</i>		(20.573,93)	(0,00)	(0,00)
			<i>di cui fondo pluriennale vincolato</i>	(20.573,93)	(0,00)	(0,00)	(0,00)
			previsione di cassa	108.060,71	78.000,00		



## SPESE

MISSIONE, PROGRAMMA, TITOLO	DENOMINAZIONE	RESIDUI PRESUNTI AL TERMINE DELL'ESERCIZIO 2020	TIPOLOGIA	PREVISIONE DEFINITIVE ANNO 2020	PREVISIONI ANNO 2021	PREVISIONI ANNO 2022	PREVISIONI ANNO 2023
Titolo 2	Spese in conto capitale	893.842,55	previsione di competenza <i>di cui già impegnato*</i> <i>di cui fondo pluriennale vincolato</i>	20.000,00  (0,00)	20.000,00  (0,00)	15.000,00  (0,00)	15.000,00  (0,00)
<b>Totale Programma 09</b>	<b>Servizio necroscopico e cimiteriale</b>	<b>992.378,25</b>	<b>previsione di competenza</b> <i>di cui già impegnato</i> <i>di cui fondo pluriennale vincolato</i> <b>previsione di cassa</b>	<b>113.867,75</b>  (20.573,93) <b>128.060,71</b>	<b>108.573,93</b>  (20.573,93) <b>98.000,00</b>	<b>83.000,00</b>  (0,00) <b>83.000,00</b>	<b>83.000,00</b>  (0,00) <b>83.000,00</b>
<b>TOTALE MISSIONE 12</b>	<b>Diritti sociali, politiche sociali e famiglia</b>	<b>8.154.873,33</b>	<b>previsione di competenza</b> <i>di cui già impegnato*</i> <i>di cui fondo pluriennale vincolato</i> <b>previsione di cassa</b>	<b>12.242.424,05</b>  (3.548.474,49) <b>12.453.991,11</b>	<b>15.615.045,35</b>  (4.055.974,49) <b>19.466.425,99</b>	<b>7.900.288,59</b>  (27.600,00) <b>7.900.288,59</b>	<b>7.973.358,13</b>  (0,00) <b>7.973.358,13</b>
<b>MISSIONE: 14</b>	<b>Sviluppo economico e competitivita'</b>						
<b>1401 Programma 01</b>	<b>Industria PMI e Artigianato</b>						
Titolo 1	Spese correnti	0,00	previsione di competenza <i>di cui già impegnato*</i> <i>di cui fondo pluriennale vincolato</i>	0,00  (0,00)	0,00  (0,00)	0,00  (0,00)	0,00  (0,00)
Titolo 2	Spese in conto capitale	215.163,94	previsione di competenza <i>di cui già impegnato*</i> <i>di cui fondo pluriennale vincolato</i>	0,00  (0,00)	0,00  (0,00)	500.000,00  (0,00)	0,00  (0,00)
<b>Totale Programma 01</b>	<b>Industria PMI e Artigianato</b>	<b>215.163,94</b>	<b>previsione di competenza</b> <i>di cui già impegnato</i> <i>di cui fondo pluriennale vincolato</i> <b>previsione di cassa</b>	<b>0,00</b>  (0,00) <b>0,00</b>	<b>0,00</b>  (0,00) <b>0,00</b>	<b>500.000,00</b>  (0,00) <b>500.000,00</b>	<b>0,00</b>  (0,00) <b>0,00</b>
<b>1402 Programma 02</b>	<b>Commercio - reti distributive - tutela dei consumatori</b>						
Titolo 1	Spese correnti	16.211,53	previsione di competenza <i>di cui già impegnato*</i> <i>di cui fondo pluriennale vincolato</i>	0,00  (0,00)	0,00  (0,00)	0,00  (0,00)	0,00  (0,00)
			previsione di cassa	16.211,53	0,00		



## SPESE

MISSIONE, PROGRAMMA, TITOLO	DENOMINAZIONE	RESIDUI PRESUNTI AL TERMINE DELL'ESERCIZIO 2020	TIPOLOGIA	PREVISIONE DEFINITIVE ANNO 2020	PREVISIONI ANNO 2021	PREVISIONI ANNO 2022	PREVISIONI ANNO 2023
Titolo 2	Spese in conto capitale	600.000,00	previsione di competenza <i>di cui già impegnato*</i> <i>di cui fondo pluriennale vincolato</i>	0,00  (0,00)	0,00  (0,00)	0,00  (0,00)	0,00  (0,00)
<b>Totale Programma 02</b>	<b>Commercio - reti distributive - tutela dei consumatori</b>	<b>616.211,53</b>	<b>previsione di competenza</b> <i>di cui già impegnato</i> <i>di cui fondo pluriennale vincolato</i> <b>previsione di cassa</b>	<b>0,00</b>  (0,00) <b>16.211,53</b>	<b>0,00</b>  (0,00) <b>0,00</b>	<b>0,00</b>  (0,00) <b>0,00</b>	<b>0,00</b>  (0,00) <b>0,00</b>
<b>1404 Programma 04</b>	<b>Reti e altri servizi di pubblica utilita'</b>						
Titolo 1	Spese correnti	43.560,44	previsione di competenza <i>di cui già impegnato*</i> <i>di cui fondo pluriennale vincolato</i>	95.073,32  (7.277,91)	92.277,91  (31.491,17) (0,00)	87.000,00  (0,00) (0,00)	87.000,00  (0,00) (0,00)
<b>Totale Programma 04</b>	<b>Reti e altri servizi di pubblica utilita'</b>	<b>43.560,44</b>	<b>previsione di competenza</b> <i>di cui già impegnato</i> <i>di cui fondo pluriennale vincolato</i> <b>previsione di cassa</b>	<b>95.073,32</b>  (7.277,91) <b>139.282,89</b>	<b>92.277,91</b>  (31.491,17) <b>132.838,35</b>	<b>87.000,00</b>  (0,00) <b>132.838,35</b>	<b>87.000,00</b>  (0,00) <b>132.838,35</b>
<b>TOTALE MISSIONE 14</b>	<b>Sviluppo economico e competitivita'</b>	<b>874.935,91</b>	<b>previsione di competenza</b> <i>di cui già impegnato*</i> <i>di cui fondo pluriennale vincolato</i> <b>previsione di cassa</b>	<b>95.073,32</b>  (7.277,91) <b>155.494,42</b>	<b>92.277,91</b>  (31.491,17) <b>132.838,35</b>	<b>587.000,00</b>  (0,00) <b>132.838,35</b>	<b>87.000,00</b>  (0,00) <b>132.838,35</b>
<b>MISSIONE: 16</b>	<b>Agricoltura, politiche agroalimentari e pesca</b>						
<b>1601 Programma 01</b>	<b>Sviluppo del settore agricolo e del sistema agroalimentare</b>						
Titolo 1	Spese correnti	0,00	previsione di competenza <i>di cui già impegnato*</i> <i>di cui fondo pluriennale vincolato</i>	0,00  (0,00)	0,00  (0,00)	0,00  (0,00)	0,00  (0,00)
<b>Totale Programma 01</b>	<b>Sviluppo del settore agricolo e del sistema agroalimentare</b>	<b>0,00</b>	<b>previsione di competenza</b> <i>di cui già impegnato</i> <i>di cui fondo pluriennale vincolato</i> <b>previsione di cassa</b>	<b>0,00</b>  (0,00) <b>0,00</b>	<b>0,00</b>  (0,00) <b>0,00</b>	<b>0,00</b>  (0,00) <b>0,00</b>	<b>0,00</b>  (0,00) <b>0,00</b>





## SPESE

MISSIONE, PROGRAMMA, TITOLO	DENOMINAZIONE	RESIDUI PRESUNTI AL TERMINE DELL'ESERCIZIO 2020	TIPOLOGIA	PREVISIONE DEFINITIVE ANNO 2020	PREVISIONI ANNO 2021	PREVISIONI ANNO 2022	PREVISIONI ANNO 2023
<b>TOTALE MISSIONE 16</b>	<b>Agricoltura, politiche agroalimentari e pesca</b>	<b>0,00</b>	<b>previsione di competenza</b>	<b>0,00</b>	<b>0,00</b>	<b>0,00</b>	<b>0,00</b>
			<i>di cui già impegnato*</i>		<i>(0,00)</i>	<i>(0,00)</i>	<i>(0,00)</i>
			<i>di cui fondo pluriennale vincolato</i>	<i>(0,00)</i>	<i>(0,00)</i>	<i>(0,00)</i>	<i>(0,00)</i>
			<b>previsione di cassa</b>	<b>0,00</b>	<b>0,00</b>		
<b>MISSIONE: 20</b>	<b>Fondi e accantonamenti</b>						
<b>2001 Programma 01</b>	<b>Fondo di riserva</b>						
Titolo 1	Spese correnti	0,00	previsione di competenza	97.678,60	245.000,00	210.000,00	210.000,00
			<i>di cui già impegnato*</i>		<i>(0,00)</i>	<i>(0,00)</i>	<i>(0,00)</i>
			<i>di cui fondo pluriennale vincolato</i>	<i>(0,00)</i>	<i>(0,00)</i>	<i>(0,00)</i>	<i>(0,00)</i>
			previsione di cassa	97.678,60	245.000,00		
<b>Totale Programma 01</b>	<b>Fondo di riserva</b>	<b>0,00</b>	<b>previsione di competenza</b>	<b>97.678,60</b>	<b>245.000,00</b>	<b>210.000,00</b>	<b>210.000,00</b>
			<i>di cui già impegnato</i>		<i>(0,00)</i>	<i>(0,00)</i>	<i>(0,00)</i>
			<i>di cui fondo pluriennale vincolato</i>	<i>(0,00)</i>	<i>(0,00)</i>	<i>(0,00)</i>	<i>(0,00)</i>
			<b>previsione di cassa</b>	<b>97.678,60</b>	<b>245.000,00</b>		
<b>2002 Programma 02</b>	<b>Fondo crediti di dubbia esigibilità</b>						
Titolo 1	Spese correnti	0,00	previsione di competenza	3.672.815,88	10.402.102,78	10.197.702,78	10.197.702,78
			<i>di cui già impegnato*</i>		<i>(0,00)</i>	<i>(0,00)</i>	<i>(0,00)</i>
			<i>di cui fondo pluriennale vincolato</i>	<i>(0,00)</i>	<i>(0,00)</i>	<i>(0,00)</i>	<i>(0,00)</i>
			previsione di cassa	0,00	0,00		
<b>Totale Programma 02</b>	<b>Fondo crediti di dubbia esigibilità</b>	<b>0,00</b>	<b>previsione di competenza</b>	<b>3.672.815,88</b>	<b>10.402.102,78</b>	<b>10.197.702,78</b>	<b>10.197.702,78</b>
			<i>di cui già impegnato</i>		<i>(0,00)</i>	<i>(0,00)</i>	<i>(0,00)</i>
			<i>di cui fondo pluriennale vincolato</i>	<i>(0,00)</i>	<i>(0,00)</i>	<i>(0,00)</i>	<i>(0,00)</i>
			<b>previsione di cassa</b>	<b>0,00</b>	<b>0,00</b>		
<b>2003 Programma 03</b>	<b>Altri fondi</b>						
Titolo 1	Spese correnti	0,00	previsione di competenza	1.977.969,69	344.211,54	0,00	0,00
			<i>di cui già impegnato*</i>		<i>(0,00)</i>	<i>(0,00)</i>	<i>(0,00)</i>
			<i>di cui fondo pluriennale vincolato</i>	<i>(0,00)</i>	<i>(0,00)</i>	<i>(0,00)</i>	<i>(0,00)</i>
			previsione di cassa	0,00	0,00		
Titolo 4	Rimborso Prestiti	0,00	previsione di competenza	16.218.893,03	0,00	0,00	0,00
			<i>di cui già impegnato*</i>		<i>(0,00)</i>	<i>(0,00)</i>	<i>(0,00)</i>
			<i>di cui fondo pluriennale vincolato</i>	<i>(0,00)</i>	<i>(0,00)</i>	<i>(0,00)</i>	<i>(0,00)</i>
			previsione di cassa	0,00	0,00		



## SPESE

MISSIONE, PROGRAMMA, TITOLO	DENOMINAZIONE	RESIDUI PRESUNTI AL TERMINE DELL'ESERCIZIO 2020	TIPOLOGIA	PREVISIONE DEFINITIVE ANNO 2020	PREVISIONI ANNO 2021	PREVISIONI ANNO 2022	PREVISIONI ANNO 2023
<b>Totale Programma 03</b>	<b>Altri fondi</b>	<b>0,00</b>	<b>previsione di competenza</b>	<b>18.196.862,72</b>	<b>344.211,54</b>	<b>0,00</b>	<b>0,00</b>
			<i>di cui già impegnato</i>		<i>(0,00)</i>	<i>(0,00)</i>	<i>(0,00)</i>
			<i>di cui fondo pluriennale vincolato</i>	<i>(0,00)</i>	<i>(0,00)</i>	<i>(0,00)</i>	<i>(0,00)</i>
			<b>previsione di cassa</b>	<b>0,00</b>	<b>0,00</b>		
<b>TOTALE MISSIONE 20</b>	<b>Fondi e accantonamenti</b>	<b>0,00</b>	<b>previsione di competenza</b>	<b>21.967.357,20</b>	<b>10.991.314,32</b>	<b>10.407.702,78</b>	<b>10.407.702,78</b>
			<i>di cui già impegnato*</i>		<i>(0,00)</i>	<i>(0,00)</i>	<i>(0,00)</i>
			<i>di cui fondo pluriennale vincolato</i>	<i>(0,00)</i>	<i>(0,00)</i>	<i>(0,00)</i>	<i>(0,00)</i>
			<b>previsione di cassa</b>	<b>97.678,60</b>	<b>245.000,00</b>		
<b>MISSIONE: 50</b>	<b>Debito pubblico</b>						
<b>5001 Programma 01</b>	<b>Quota interessi ammortamento mutui e prestiti obbligazionari</b>						
Titolo 1	Spese correnti	54.571,68	previsione di competenza	1.828.830,71	1.825.925,49	1.897.084,09	1.841.182,16
			<i>di cui già impegnato*</i>		<i>(0,00)</i>	<i>(0,00)</i>	<i>(0,00)</i>
			<i>di cui fondo pluriennale vincolato</i>	<i>(0,00)</i>	<i>(0,00)</i>	<i>(0,00)</i>	<i>(0,00)</i>
			previsione di cassa	1.828.830,71	1.825.925,49		
<b>Totale Programma 01</b>	<b>Quota interessi ammortamento mutui e prestiti obbligazionari</b>	<b>54.571,68</b>	<b>previsione di competenza</b>	<b>1.828.830,71</b>	<b>1.825.925,49</b>	<b>1.897.084,09</b>	<b>1.841.182,16</b>
			<i>di cui già impegnato</i>		<i>(0,00)</i>	<i>(0,00)</i>	<i>(0,00)</i>
			<i>di cui fondo pluriennale vincolato</i>	<i>(0,00)</i>	<i>(0,00)</i>	<i>(0,00)</i>	<i>(0,00)</i>
			<b>previsione di cassa</b>	<b>1.828.830,71</b>	<b>1.825.925,49</b>		
<b>5002 Programma 02</b>	<b>Quota capitale ammortamento mutui e prestiti obbligazionari</b>						
Titolo 4	Rimborso Prestiti	155.989,00	previsione di competenza	1.761.099,74	20.382.456,22	3.274.731,18	3.330.633,11
			<i>di cui già impegnato*</i>		<i>(0,00)</i>	<i>(0,00)</i>	<i>(0,00)</i>
			<i>di cui fondo pluriennale vincolato</i>	<i>(0,00)</i>	<i>(0,00)</i>	<i>(0,00)</i>	<i>(0,00)</i>
			previsione di cassa	1.761.099,74	1.322.456,22		
<b>Totale Programma 02</b>	<b>Quota capitale ammortamento mutui e prestiti obbligazionari</b>	<b>155.989,00</b>	<b>previsione di competenza</b>	<b>1.761.099,74</b>	<b>20.382.456,22</b>	<b>3.274.731,18</b>	<b>3.330.633,11</b>
			<i>di cui già impegnato</i>		<i>(0,00)</i>	<i>(0,00)</i>	<i>(0,00)</i>
			<i>di cui fondo pluriennale vincolato</i>	<i>(0,00)</i>	<i>(0,00)</i>	<i>(0,00)</i>	<i>(0,00)</i>
			<b>previsione di cassa</b>	<b>1.761.099,74</b>	<b>1.322.456,22</b>		
<b>TOTALE MISSIONE 50</b>	<b>Debito pubblico</b>	<b>210.560,68</b>	<b>previsione di competenza</b>	<b>3.589.930,45</b>	<b>22.208.381,71</b>	<b>5.171.815,27</b>	<b>5.171.815,27</b>
			<i>di cui già impegnato*</i>		<i>(0,00)</i>	<i>(0,00)</i>	<i>(0,00)</i>
			<i>di cui fondo pluriennale vincolato</i>	<i>(0,00)</i>	<i>(0,00)</i>	<i>(0,00)</i>	<i>(0,00)</i>
			<b>previsione di cassa</b>	<b>3.589.930,45</b>	<b>3.148.381,71</b>		



## SPESE

MISSIONE, PROGRAMMA, TITOLO	DENOMINAZIONE	RESIDUI PRESUNTI AL TERMINE DELL'ESERCIZIO 2020	TIPOLOGIA	PREVISIONE DEFINITIVE ANNO 2020	PREVISIONI ANNO 2021	PREVISIONI ANNO 2022	PREVISIONI ANNO 2023
<b>MISSIONE: 60</b>	<b>Anticipazioni finanziarie</b>						
<b>6001 Programma 01</b>	<b>Restituzione anticipazione di tesoreria</b>						
Titolo 5	Chiusura Anticipazioni ricevute da istituto tesoriere/cassiere	0,00	previsione di competenza	35.000.000,00	35.000.000,00	35.000.000,00	35.000.000,00
			<i>di cui già impegnato*</i>		(0,00)	(0,00)	(0,00)
			<i>di cui fondo pluriennale vincolato</i>	(0,00)	(0,00)	(0,00)	(0,00)
			previsione di cassa	35.000.000,00	35.000.000,00		
<b>Totale Programma 01</b>	<b>Restituzione anticipazione di tesoreria</b>	<b>0,00</b>	<b>previsione di competenza</b>	<b>35.000.000,00</b>	<b>35.000.000,00</b>	<b>35.000.000,00</b>	<b>35.000.000,00</b>
			<i>di cui già impegnato</i>		(0,00)	(0,00)	(0,00)
			<i>di cui fondo pluriennale vincolato</i>	(0,00)	(0,00)	(0,00)	(0,00)
			<b>previsione di cassa</b>	<b>35.000.000,00</b>	<b>35.000.000,00</b>		
<b>TOTALE MISSIONE 60</b>	<b>Anticipazioni finanziarie</b>	<b>0,00</b>	<b>previsione di competenza</b>	<b>35.000.000,00</b>	<b>35.000.000,00</b>	<b>35.000.000,00</b>	<b>35.000.000,00</b>
			<i>di cui già impegnato*</i>		(0,00)	(0,00)	(0,00)
			<i>di cui fondo pluriennale vincolato</i>	(0,00)	(0,00)	(0,00)	(0,00)
			<b>previsione di cassa</b>	<b>35.000.000,00</b>	<b>35.000.000,00</b>		
<b>MISSIONE: 99</b>	<b>Servizi per conto terzi</b>						
<b>9901 Programma 01</b>	<b>Servizi per conto terzi e Partite di giro</b>						
Titolo 7	Uscite per conto terzi e partite di giro	14.087.908,58	previsione di competenza	46.650.000,00	46.640.000,00	46.640.000,00	46.640.000,00
			<i>di cui già impegnato*</i>		(0,00)	(0,00)	(0,00)
			<i>di cui fondo pluriennale vincolato</i>	(0,00)	(0,00)	(0,00)	(0,00)
			previsione di cassa	46.650.015,24	46.640.000,00		
<b>Totale Programma 01</b>	<b>Servizi per conto terzi e Partite di giro</b>	<b>14.087.908,58</b>	<b>previsione di competenza</b>	<b>46.650.000,00</b>	<b>46.640.000,00</b>	<b>46.640.000,00</b>	<b>46.640.000,00</b>
			<i>di cui già impegnato</i>		(0,00)	(0,00)	(0,00)
			<i>di cui fondo pluriennale vincolato</i>	(0,00)	(0,00)	(0,00)	(0,00)
			<b>previsione di cassa</b>	<b>46.650.015,24</b>	<b>46.640.000,00</b>		
<b>TOTALE MISSIONE 99</b>	<b>Servizi per conto terzi</b>	<b>14.087.908,58</b>	<b>previsione di competenza</b>	<b>46.650.000,00</b>	<b>46.640.000,00</b>	<b>46.640.000,00</b>	<b>46.640.000,00</b>
			<i>di cui già impegnato*</i>		(0,00)	(0,00)	(0,00)
			<i>di cui fondo pluriennale vincolato</i>	(0,00)	(0,00)	(0,00)	(0,00)
			<b>previsione di cassa</b>	<b>46.650.015,24</b>	<b>46.640.000,00</b>		



## SPESE

MISSIONE, PROGRAMMA, TITOLO	DENOMINAZIONE	RESIDUI PRESUNTI AL TERMINE DELL'ESERCIZIO 2020	TIPOLOGIA	PREVISIONE DEFINITIVE ANNO 2020	PREVISIONI ANNO 2021	PREVISIONI ANNO 2022	PREVISIONI ANNO 2023
		<b>85.145.028,04</b>	<b>previsione di competenza</b>	<b>182.791.217,34</b>	<b>222.985.758,95</b>	<b>151.491.280,92</b>	<b>138.107.038,51</b>
			<i>di cui già impegnato*</i>		<i>(16.972.336,18)</i>	<i>(5.616.146,55)</i>	<i>(192.902,40)</i>
			<i>di cui fondo pluriennale vincolato</i>	<i>(10.473.734,96)</i>	<i>(0,00)</i>	<i>(0,00)</i>	<i>(0,00)</i>
	<b>TOTALE MISSIONI</b>		<b>previsione di cassa</b>	<b>166.806.094,96</b>	<b>198.714.234,89</b>		
		<b>85.145.028,04</b>	<b>previsione di competenza</b>	<b>184.503.953,17</b>	<b>223.485.758,95</b>	<b>152.595.083,94</b>	<b>139.210.841,53</b>
			<i>di cui già impegnato*</i>		<i>(16.972.336,18)</i>	<i>(5.616.146,55)</i>	<i>(192.902,40)</i>
			<i>di cui fondo pluriennale vincolato</i>	<i>(10.473.734,96)</i>	<i>(0,00)</i>	<i>(0,00)</i>	<i>(0,00)</i>
	<b>TOTALE GENERALE DELLE SPESE</b>		<b>previsione di cassa</b>	<b>166.806.094,96</b>	<b>198.714.234,89</b>		

(\*) Si tratta di somme, alla data di presentazione del bilancio, già impegnate negli esercizi precedenti, nel rispetto del principio contabile generale della competenza potenziata e del principio contabile applicato della contabilità finanziaria.

- (1) Indicare l'importo della voce E) dell'Allegato concernente il Risultato presunto di amministrazione, se negativo al netto del disavanzo da debito autorizzato e non contratto, o la quota di tale importo da ripianare nel corso dell'esercizio, secondo le modalità previste dall'ordinamento contabile. La quantificazione e la composizione del disavanzo di amministrazione ripianato in ciascun esercizio è rappresentata nella nota integrativa.
- (2) Solo per le Regioni e le Province autonome di Trento e di Bolzano. Indicare l'importo della voce F) dell'Allegato concernente il Risultato presunto di amministrazione



## RIEPILOGO GENERALE DELLE SPESE PER MISSIONI\*\*

MISSIONE	DENOMINAZIONE	RESIDUI PRESUNTI AL TERMINI DELL'ESERCIZIO 2020	TIPOLOGIA	PREVISIONE DEFINITIVE ANNO 2020	PREVISIONI ANNO 2021	PREVISIONI ANNO 2022	PREVISIONI ANNO 2023
	<b>DISAVANZO DI AMMINISTRAZIONE</b>			1.712.735,83	500.000,00	1.103.803,02	1.103.803,02
	<b>DISAVANZO DERIVANTE DA DEBITO AUTORIZZATO E NON CONTRATTO</b>			0,00	0,00	0,00	0,00
<b>TOTALE MISSIONE 01</b>	<b>Servizi istituzionali, generali e di gestione</b>	<b>10.378.643,56</b>	<b>previsione di competenza</b>	<b>16.005.705,14</b>	<b>32.921.901,88</b>	<b>6.273.954,88</b>	<b>6.355.954,88</b>
			<i>di cui già impegnato*</i>		<i>(630.322,70)</i>	<i>(458.751,92)</i>	<i>(190.462,40)</i>
			<i>di cui fondo pluriennale vincolato</i>	<i>(154.793,93)</i>	<i>(0,00)</i>	<i>(0,00)</i>	<i>(0,00)</i>
			<b>previsione di cassa</b>	<b>21.447.604,02</b>	<b>33.950.680,24</b>		
<b>TOTALE MISSIONE 02</b>	<b>Giustizia</b>	<b>100.415,96</b>	<b>previsione di competenza</b>	<b>25.000,00</b>	<b>25.000,00</b>	<b>25.000,00</b>	<b>25.000,00</b>
			<i>di cui già impegnato*</i>		<i>(0,00)</i>	<i>(0,00)</i>	<i>(0,00)</i>
			<i>di cui fondo pluriennale vincolato</i>	<i>(0,00)</i>	<i>(0,00)</i>	<i>(0,00)</i>	<i>(0,00)</i>
			<b>previsione di cassa</b>	<b>41.516,88</b>	<b>22.500,00</b>		
<b>TOTALE MISSIONE 03</b>	<b>Ordine pubblico e sicurezza</b>	<b>676.917,87</b>	<b>previsione di competenza</b>	<b>3.580.319,84</b>	<b>3.240.076,70</b>	<b>2.077.652,39</b>	<b>2.075.652,39</b>
			<i>di cui già impegnato*</i>		<i>(254.168,70)</i>	<i>(155.799,00)</i>	<i>(2.440,00)</i>
			<i>di cui fondo pluriennale vincolato</i>	<i>(1.196.703,31)</i>	<i>(0,00)</i>	<i>(0,00)</i>	<i>(0,00)</i>
			<b>previsione di cassa</b>	<b>2.559.253,33</b>	<b>3.513.671,32</b>		
<b>TOTALE MISSIONE 04</b>	<b>Istruzione e diritto allo studio</b>	<b>6.339.988,06</b>	<b>previsione di competenza</b>	<b>3.765.666,20</b>	<b>3.510.650,41</b>	<b>9.186.960,66</b>	<b>1.078.997,02</b>
			<i>di cui già impegnato*</i>		<i>(25.000,00)</i>	<i>(0,00)</i>	<i>(0,00)</i>
			<i>di cui fondo pluriennale vincolato</i>	<i>(595.742,39)</i>	<i>(0,00)</i>	<i>(0,00)</i>	<i>(0,00)</i>
			<b>previsione di cassa</b>	<b>3.993.758,15</b>	<b>3.835.307,30</b>		
<b>TOTALE MISSIONE 05</b>	<b>Tutela e valorizzazione dei beni e attivita' culturali</b>	<b>12.592,21</b>	<b>previsione di competenza</b>	<b>2.175.000,00</b>	<b>2.175.000,00</b>	<b>0,00</b>	<b>0,00</b>
			<i>di cui già impegnato*</i>		<i>(0,00)</i>	<i>(0,00)</i>	<i>(0,00)</i>
			<i>di cui fondo pluriennale vincolato</i>	<i>(0,00)</i>	<i>(0,00)</i>	<i>(0,00)</i>	<i>(0,00)</i>
			<b>previsione di cassa</b>	<b>2.201.299,94</b>	<b>2.175.000,00</b>		
<b>TOTALE MISSIONE 06</b>	<b>Politiche giovanili, sport e tempo libero</b>	<b>405.323,04</b>	<b>previsione di competenza</b>	<b>2.613.947,38</b>	<b>1.867.425,30</b>	<b>981.848,50</b>	<b>700.000,00</b>
			<i>di cui già impegnato*</i>		<i>(0,00)</i>	<i>(0,00)</i>	<i>(0,00)</i>
			<i>di cui fondo pluriennale vincolato</i>	<i>(0,00)</i>	<i>(0,00)</i>	<i>(0,00)</i>	<i>(0,00)</i>
			<b>previsione di cassa</b>	<b>2.698.509,68</b>	<b>1.867.425,30</b>		
<b>TOTALE MISSIONE 07</b>	<b>Turismo</b>	<b>0,00</b>	<b>previsione di competenza</b>	<b>0,00</b>	<b>0,00</b>	<b>0,00</b>	<b>0,00</b>
			<i>di cui già impegnato*</i>		<i>(0,00)</i>	<i>(0,00)</i>	<i>(0,00)</i>
			<i>di cui fondo pluriennale vincolato</i>	<i>(0,00)</i>	<i>(0,00)</i>	<i>(0,00)</i>	<i>(0,00)</i>
			<b>previsione di cassa</b>	<b>0,00</b>	<b>0,00</b>		



## RIEPILOGO GENERALE DELLE SPESE PER MISSIONI\*\*

MISSIONE	DENOMINAZIONE	RESIDUI PRESUNTI AL TERMINE DELL'ESERCIZIO 2020	TIPOLOGIA	PREVISIONE DEFINITIVE ANNO 2020	PREVISIONI ANNO 2021	PREVISIONI ANNO 2022	PREVISIONI ANNO 2023
<b>TOTALE MISSIONE 08</b>	<b>Assetto del territorio ed edilizia abitativa</b>	<b>4.726.942,47</b>	<b>previsione di competenza</b>	<b>6.773.613,48</b>	<b>6.714.007,16</b>	<b>2.185.096,54</b>	<b>1.585.096,54</b>
			<i>di cui già impegnato*</i>		<i>(708.910,62)</i>	<i>(0,00)</i>	<i>(0,00)</i>
			<i>di cui fondo pluriennale vincolato</i>	<i>(708.910,62)</i>	<i>(0,00)</i>	<i>(0,00)</i>	<i>(0,00)</i>
			<b>previsione di cassa</b>	<b>5.309.418,83</b>	<b>5.961.752,31</b>		
<b>TOTALE MISSIONE 09</b>	<b>Sviluppo sostenibile e tutela del territorio e dell'ambiente</b>	<b>33.316.079,83</b>	<b>previsione di competenza</b>	<b>25.548.099,07</b>	<b>37.314.107,94</b>	<b>16.469.719,45</b>	<b>14.897.465,64</b>
			<i>di cui già impegnato*</i>		<i>(10.867.694,66)</i>	<i>(4.973.995,63)</i>	<i>(0,00)</i>
			<i>di cui fondo pluriennale vincolato</i>	<i>(3.958.821,62)</i>	<i>(0,00)</i>	<i>(0,00)</i>	<i>(0,00)</i>
			<b>previsione di cassa</b>	<b>24.557.939,42</b>	<b>38.006.964,11</b>		
<b>TOTALE MISSIONE 10</b>	<b>Trasporti e diritto alla mobilita'</b>	<b>5.744.180,54</b>	<b>previsione di competenza</b>	<b>2.699.946,21</b>	<b>4.575.435,27</b>	<b>8.529.106,86</b>	<b>6.053.860,86</b>
			<i>di cui già impegnato*</i>		<i>(398.773,84)</i>	<i>(0,00)</i>	<i>(0,00)</i>
			<i>di cui fondo pluriennale vincolato</i>	<i>(303.010,69)</i>	<i>(0,00)</i>	<i>(0,00)</i>	<i>(0,00)</i>
			<b>previsione di cassa</b>	<b>5.915.524,66</b>	<b>4.643.298,87</b>		
<b>TOTALE MISSIONE 11</b>	<b>Soccorso civile</b>	<b>115.666,00</b>	<b>previsione di competenza</b>	<b>59.135,00</b>	<b>95.135,00</b>	<b>55.135,00</b>	<b>55.135,00</b>
			<i>di cui già impegnato*</i>		<i>(0,00)</i>	<i>(0,00)</i>	<i>(0,00)</i>
			<i>di cui fondo pluriennale vincolato</i>	<i>(0,00)</i>	<i>(0,00)</i>	<i>(0,00)</i>	<i>(0,00)</i>
			<b>previsione di cassa</b>	<b>134.160,23</b>	<b>104.989,39</b>		
<b>TOTALE MISSIONE 12</b>	<b>Diritti sociali, politiche sociali e famiglia</b>	<b>8.154.873,33</b>	<b>previsione di competenza</b>	<b>12.242.424,05</b>	<b>15.615.045,35</b>	<b>7.900.288,59</b>	<b>7.973.358,13</b>
			<i>di cui già impegnato*</i>		<i>(4.055.974,49)</i>	<i>(27.600,00)</i>	<i>(0,00)</i>
			<i>di cui fondo pluriennale vincolato</i>	<i>(3.548.474,49)</i>	<i>(0,00)</i>	<i>(0,00)</i>	<i>(0,00)</i>
			<b>previsione di cassa</b>	<b>12.453.991,11</b>	<b>19.466.425,99</b>		
<b>TOTALE MISSIONE 14</b>	<b>Sviluppo economico e competitivita'</b>	<b>874.935,91</b>	<b>previsione di competenza</b>	<b>95.073,32</b>	<b>92.277,91</b>	<b>587.000,00</b>	<b>87.000,00</b>
			<i>di cui già impegnato*</i>		<i>(31.491,17)</i>	<i>(0,00)</i>	<i>(0,00)</i>
			<i>di cui fondo pluriennale vincolato</i>	<i>(7.277,91)</i>	<i>(0,00)</i>	<i>(0,00)</i>	<i>(0,00)</i>
			<b>previsione di cassa</b>	<b>155.494,42</b>	<b>132.838,35</b>		
<b>TOTALE MISSIONE 16</b>	<b>Agricoltura, politiche agroalimentari e pesca</b>	<b>0,00</b>	<b>previsione di competenza</b>	<b>0,00</b>	<b>0,00</b>	<b>0,00</b>	<b>0,00</b>
			<i>di cui già impegnato*</i>		<i>(0,00)</i>	<i>(0,00)</i>	<i>(0,00)</i>
			<i>di cui fondo pluriennale vincolato</i>	<i>(0,00)</i>	<i>(0,00)</i>	<i>(0,00)</i>	<i>(0,00)</i>
			<b>previsione di cassa</b>	<b>0,00</b>	<b>0,00</b>		
<b>TOTALE MISSIONE 20</b>	<b>Fondi e accantonamenti</b>	<b>0,00</b>	<b>previsione di competenza</b>	<b>21.967.357,20</b>	<b>10.991.314,32</b>	<b>10.407.702,78</b>	<b>10.407.702,78</b>
			<i>di cui già impegnato*</i>		<i>(0,00)</i>	<i>(0,00)</i>	<i>(0,00)</i>
			<i>di cui fondo pluriennale vincolato</i>	<i>(0,00)</i>	<i>(0,00)</i>	<i>(0,00)</i>	<i>(0,00)</i>
			<b>previsione di cassa</b>	<b>97.678,60</b>	<b>245.000,00</b>		



## RIEPILOGO GENERALE DELLE SPESE PER MISSIONI\*\*

MISSIONE	DENOMINAZIONE	RESIDUI PRESUNTI AL TERMINI DELL'ESERCIZIO 2020	TIPOLOGIA	PREVISIONE DEFINITIVE ANNO 2020	PREVISIONI ANNO 2021	PREVISIONI ANNO 2022	PREVISIONI ANNO 2023
		<b>210.560,68</b>	<b>previsione di competenza</b>	<b>3.589.930,45</b>	<b>22.208.381,71</b>	<b>5.171.815,27</b>	<b>5.171.815,27</b>
			<i>di cui già impegnato*</i>		<i>(0,00)</i>	<i>(0,00)</i>	<i>(0,00)</i>
			<i>di cui fondo pluriennale vincolato</i>	<i>(0,00)</i>	<i>(0,00)</i>	<i>(0,00)</i>	<i>(0,00)</i>
			<b>previsione di cassa</b>	<b>3.589.930,45</b>	<b>3.148.381,71</b>		
<b>TOTALE MISSIONE 50</b>	<b>Debito pubblico</b>						
		<b>0,00</b>	<b>previsione di competenza</b>	<b>35.000.000,00</b>	<b>35.000.000,00</b>	<b>35.000.000,00</b>	<b>35.000.000,00</b>
			<i>di cui già impegnato*</i>		<i>(0,00)</i>	<i>(0,00)</i>	<i>(0,00)</i>
			<i>di cui fondo pluriennale vincolato</i>	<i>(0,00)</i>	<i>(0,00)</i>	<i>(0,00)</i>	<i>(0,00)</i>
			<b>previsione di cassa</b>	<b>35.000.000,00</b>	<b>35.000.000,00</b>		
<b>TOTALE MISSIONE 60</b>	<b>Anticipazioni finanziarie</b>						
		<b>14.087.908,58</b>	<b>previsione di competenza</b>	<b>46.650.000,00</b>	<b>46.640.000,00</b>	<b>46.640.000,00</b>	<b>46.640.000,00</b>
			<i>di cui già impegnato*</i>		<i>(0,00)</i>	<i>(0,00)</i>	<i>(0,00)</i>
			<i>di cui fondo pluriennale vincolato</i>	<i>(0,00)</i>	<i>(0,00)</i>	<i>(0,00)</i>	<i>(0,00)</i>
			<b>previsione di cassa</b>	<b>46.650.015,24</b>	<b>46.640.000,00</b>		
<b>TOTALE MISSIONE 99</b>	<b>Servizi per conto terzi</b>						
		<b>85.145.028,04</b>	<b>previsione di competenza</b>	<b>182.791.217,34</b>	<b>222.985.758,95</b>	<b>151.491.280,92</b>	<b>138.107.038,51</b>
			<i>di cui già impegnato*</i>		<i>(16.972.336,18)</i>	<i>(5.616.146,55)</i>	<i>(192.902,40)</i>
			<i>di cui fondo pluriennale vincolato</i>	<i>(10.473.734,96)</i>	<i>(0,00)</i>	<i>(0,00)</i>	<i>(0,00)</i>
			<b>previsione di cassa</b>	<b>166.806.094,96</b>	<b>198.714.234,89</b>		
	<b>TOTALE MISSIONI</b>						
		<b>85.145.028,04</b>	<b>previsione di competenza</b>	<b>184.503.953,17</b>	<b>223.485.758,95</b>	<b>152.595.083,94</b>	<b>139.210.841,53</b>
			<i>di cui già impegnato*</i>		<i>(16.972.336,18)</i>	<i>(5.616.146,55)</i>	<i>(192.902,40)</i>
			<i>di cui fondo pluriennale vincolato</i>	<i>(10.473.734,96)</i>	<i>(0,00)</i>	<i>(0,00)</i>	<i>(0,00)</i>
			<b>previsione di cassa</b>	<b>166.806.094,96</b>	<b>198.714.234,89</b>		
	<b>TOTALE GENERALE DELLE SPESE</b>						

(\*) Si tratta di somme, alla data di presentazione del bilancio, già impegnate negli esercizi precedenti, nel rispetto del principio contabile generale della competenza potenziata e del principio contabile applicato della contabilità finanziaria.



## RIEPILOGO GENERALE DELLE SPESE PER TITOLI

TITOLO	DENOMINAZIONE	RESIDUI PRESUNTI AL TERMINE DELL'ESERCIZIO 2020	TIPOLOGIA	PREVISIONE DEFINITIVE ANNO 2020	PREVISIONI ANNO 2021	PREVISIONI ANNO 2022	PREVISIONI ANNO 2023
	<b>DISAVANZO DI AMMINISTRAZIONE</b>			1.712.735,83	500.000,00	1.103.803,02	1.103.803,02
	<b>DISAVANZO DERIVANTE DA DEBITO AUTORIZZATO E NON CONTRATTO</b>			0,00	0,00	0,00	0,00
<b>TITOLO 1</b>	<b>Spese correnti</b>	<b>56.248.545,22</b>	<b>previsione di competenza</b>	<b>53.696.306,89</b>	<b>62.016.240,46</b>	<b>46.955.960,77</b>	<b>46.973.128,38</b>
			<i>di cui già impegnato*</i>		<i>(12.798.415,47)</i>	<i>(5.616.146,55)</i>	<i>(192.902,40)</i>
			<i>di cui fondo pluriennale vincolato</i>	<i>(4.770.053,04)</i>	<i>(0,00)</i>	<i>(0,00)</i>	<i>(0,00)</i>
			<b>previsione di cassa</b>	<b>59.763.195,59</b>	<b>57.142.962,79</b>		
<b>TITOLO 2</b>	<b>Spese in conto capitale</b>	<b>14.652.585,24</b>	<b>previsione di competenza</b>	<b>29.464.917,68</b>	<b>58.947.062,27</b>	<b>19.620.588,97</b>	<b>6.163.277,02</b>
			<i>di cui già impegnato*</i>		<i>(4.173.920,71)</i>	<i>(0,00)</i>	<i>(0,00)</i>
			<i>di cui fondo pluriennale vincolato</i>	<i>(5.703.681,92)</i>	<i>(0,00)</i>	<i>(0,00)</i>	<i>(0,00)</i>
			<b>previsione di cassa</b>	<b>23.631.784,39</b>	<b>58.608.815,88</b>		
<b>TITOLO 4</b>	<b>Rimborso Prestiti</b>	<b>155.989,00</b>	<b>previsione di competenza</b>	<b>17.979.992,77</b>	<b>20.382.456,22</b>	<b>3.274.731,18</b>	<b>3.330.633,11</b>
			<i>di cui già impegnato*</i>		<i>(0,00)</i>	<i>(0,00)</i>	<i>(0,00)</i>
			<i>di cui fondo pluriennale vincolato</i>	<i>(0,00)</i>	<i>(0,00)</i>	<i>(0,00)</i>	<i>(0,00)</i>
			<b>previsione di cassa</b>	<b>1.761.099,74</b>	<b>1.322.456,22</b>		
<b>TITOLO 5</b>	<b>Chiusura Anticipazioni ricevute da istituto tesoriere/cassiere</b>	<b>0,00</b>	<b>previsione di competenza</b>	<b>35.000.000,00</b>	<b>35.000.000,00</b>	<b>35.000.000,00</b>	<b>35.000.000,00</b>
			<i>di cui già impegnato*</i>		<i>(0,00)</i>	<i>(0,00)</i>	<i>(0,00)</i>
			<i>di cui fondo pluriennale vincolato</i>	<i>(0,00)</i>	<i>(0,00)</i>	<i>(0,00)</i>	<i>(0,00)</i>
			<b>previsione di cassa</b>	<b>35.000.000,00</b>	<b>35.000.000,00</b>		
<b>TITOLO 7</b>	<b>Uscite per conto terzi e partite di giro</b>	<b>14.087.908,58</b>	<b>previsione di competenza</b>	<b>46.650.000,00</b>	<b>46.640.000,00</b>	<b>46.640.000,00</b>	<b>46.640.000,00</b>
			<i>di cui già impegnato*</i>		<i>(0,00)</i>	<i>(0,00)</i>	<i>(0,00)</i>
			<i>di cui fondo pluriennale vincolato</i>	<i>(0,00)</i>	<i>(0,00)</i>	<i>(0,00)</i>	<i>(0,00)</i>
			<b>previsione di cassa</b>	<b>46.650.015,24</b>	<b>46.640.000,00</b>		
	<b>TOTALE TITOLI</b>	<b>85.145.028,04</b>	<b>previsione di competenza</b>	<b>182.791.217,34</b>	<b>222.985.758,95</b>	<b>151.491.280,92</b>	<b>138.107.038,51</b>
			<i>di cui già impegnato*</i>		<i>(16.972.336,18)</i>	<i>(5.616.146,55)</i>	<i>(192.902,40)</i>
			<i>di cui fondo pluriennale vincolato</i>	<i>(10.473.734,96)</i>	<i>(0,00)</i>	<i>(0,00)</i>	<i>(0,00)</i>
			<b>previsione di cassa</b>	<b>166.806.094,96</b>	<b>198.714.234,89</b>		
	<b>TOTALE GENERALE DELLE SPESE</b>	<b>85.145.028,04</b>	<b>previsione di competenza</b>	<b>184.503.953,17</b>	<b>223.485.758,95</b>	<b>152.595.083,94</b>	<b>139.210.841,53</b>
			<i>di cui già impegnato*</i>		<i>(16.972.336,18)</i>	<i>(5.616.146,55)</i>	<i>(192.902,40)</i>
			<i>di cui fondo pluriennale vincolato</i>	<i>(10.473.734,96)</i>	<i>(0,00)</i>	<i>(0,00)</i>	<i>(0,00)</i>
			<b>previsione di cassa</b>	<b>166.806.094,96</b>	<b>198.714.234,89</b>		

(\*) Si tratta di somme, alla data di presentazione del bilancio, già impegnate negli esercizi precedenti, nel rispetto del principio contabile generale della competenza potenziata e del principio contabile applicato della contabilità finanziaria.





## SPESE PER TITOLI E MACROAGGREGATI

TITOLI E MACROAGGREGATI DI SPESA		Previsione dell'anno a cui si riferisce il bilancio		Previsione dell'anno 2022		Previsione dell'anno 2023	
		Totale	- di cui non ricorrenti	Totale	- di cui non ricorrenti	Totale	- di cui non ricorrenti
	<b>TITOLO 1: Spese correnti</b>						
101	Redditi da lavoro dipendente	6.056.202,95	0,00	5.424.886,57	0,00	5.434.816,57	0,00
102	Imposte e tasse a carico dell'ente	447.203,20	0,00	431.407,64	0,00	431.407,64	0,00
103	Acquisto di beni e servizi	22.775.604,09	0,00	19.517.410,11	0,00	19.507.480,11	0,00
104	Trasferimenti correnti	18.353.990,41	0,00	8.094.469,58	0,00	8.167.539,12	0,00
107	Interessi passivi	1.825.925,49	0,00	1.897.084,09	0,00	1.841.182,16	0,00
109	Rimborsi e poste correttive delle entrate	7.000,00	0,00	2.000,00	0,00	2.000,00	0,00
110	Altre spese correnti	12.550.314,32	0,00	11.588.702,78	0,00	11.588.702,78	0,00
<b>100</b>	<b>Totale TITOLO 1</b>	<b>62.016.240,46</b>	<b>0,00</b>	<b>46.955.960,77</b>	<b>0,00</b>	<b>46.973.128,38</b>	<b>0,00</b>
	<b>TITOLO 2: Spese in conto capitale</b>						
202	Investimenti fissi lordi e acquisto di terreni	58.947.062,27	0,00	19.620.588,97	0,00	6.163.277,02	0,00
203	Contributi agli investimenti	0,00	0,00	0,00	0,00	0,00	0,00
205	Altre spese in conto capitale	0,00	0,00	0,00	0,00	0,00	0,00
<b>200</b>	<b>Totale TITOLO 2</b>	<b>58.947.062,27</b>	<b>0,00</b>	<b>19.620.588,97</b>	<b>0,00</b>	<b>6.163.277,02</b>	<b>0,00</b>
	<b>TITOLO 4: Rimborso Prestiti</b>						
402	Rimborso prestiti a breve termine	0,00	0,00	844.542,64	0,00	850.150,40	0,00
403	Rimborso mutui e altri finanziamenti a medio lungo termine	2.382.456,22	0,00	2.430.188,54	0,00	2.480.482,71	0,00
405	Fondi per rimborso prestiti	18.000.000,00	0,00	0,00	0,00	0,00	0,00
<b>400</b>	<b>Totale TITOLO 4</b>	<b>20.382.456,22</b>	<b>0,00</b>	<b>3.274.731,18</b>	<b>0,00</b>	<b>3.330.633,11</b>	<b>0,00</b>
	<b>TITOLO 5: Chiusura Anticipazioni ricevute da istituto tesoriere/cassiere</b>						
501	Chiusura Anticipazioni ricevute da istituto tesoriere/cassiere	35.000.000,00	0,00	35.000.000,00	0,00	35.000.000,00	0,00
<b>500</b>	<b>Totale TITOLO 5</b>	<b>35.000.000,00</b>	<b>0,00</b>	<b>35.000.000,00</b>	<b>0,00</b>	<b>35.000.000,00</b>	<b>0,00</b>
	<b>TITOLO 7: Uscite per conto terzi e partite di giro</b>						
701	Uscite per partite di giro	35.520.000,00	0,00	35.520.000,00	0,00	35.520.000,00	0,00
702	Uscite per conto terzi	11.120.000,00	0,00	11.120.000,00	0,00	11.120.000,00	0,00
<b>700</b>	<b>Totale TITOLO 7</b>	<b>46.640.000,00</b>	<b>0,00</b>	<b>46.640.000,00</b>	<b>0,00</b>	<b>46.640.000,00</b>	<b>0,00</b>
	<b>TOTALE</b>	<b>222.985.758,95</b>	<b>0,00</b>	<b>151.491.280,92</b>	<b>0,00</b>	<b>138.107.038,51</b>	<b>0,00</b>







## SPESE PER MISSIONI, PROGRAMMI E MACROAGGREGATI - SPESE CORRENTI - Esercizio 2021

MISSIONI E PROGRAMMI / MACROAGGREGATI		Redditi da lavoro dipendente	Imposte e tasse a carico dell'ente	Acquisto di beni e servizi	Trasferimenti correnti	Interessi passivi	Altre spese per redditi da capitale	Rimborsi e poste correttive delle entrate	Altre spese correnti	Totale
		101	102	103	104	107	108	109	110	100
09	Servizio necroscopico e cimiteriale	0,00	0,00	88.573,93	0,00	0,00	0,00	0,00	0,00	88.573,93
	<b>TOTALE MISSIONE 12: Diritti sociali, politiche sociali e famiglia</b>	<b>573.582,72</b>	<b>31.040,31</b>	<b>649.606,93</b>	<b>14.339.315,39</b>	<b>0,00</b>	<b>0,00</b>	<b>0,00</b>	<b>1.500,00</b>	<b>15.595.045,35</b>
<b>14</b>	<b>MISSIONE 14: Sviluppo economico e competitivita'</b>									
01	Industria PMI e Artigianato	0,00	0,00	0,00	0,00	0,00	0,00	0,00	0,00	0,00
02	Commercio - reti distributive - tutela dei consumatori	0,00	0,00	0,00	0,00	0,00	0,00	0,00	0,00	0,00
04	Reti e altri servizi di pubblica utilita'	0,00	0,00	92.277,91	0,00	0,00	0,00	0,00	0,00	92.277,91
	<b>TOTALE MISSIONE 14: Sviluppo economico e competitivita'</b>	<b>0,00</b>	<b>0,00</b>	<b>92.277,91</b>	<b>0,00</b>	<b>0,00</b>	<b>0,00</b>	<b>0,00</b>	<b>0,00</b>	<b>92.277,91</b>
<b>16</b>	<b>MISSIONE 16: Agricoltura, politiche agroalimentari e pesca</b>									
01	Sviluppo del settore agricolo e del sistema agroalimentare	0,00	0,00	0,00	0,00	0,00	0,00	0,00	0,00	0,00
	<b>TOTALE MISSIONE 16: Agricoltura, politiche agroalimentari e pesca</b>	<b>0,00</b>	<b>0,00</b>	<b>0,00</b>	<b>0,00</b>	<b>0,00</b>	<b>0,00</b>	<b>0,00</b>	<b>0,00</b>	<b>0,00</b>
<b>20</b>	<b>MISSIONE 20: Fondi e accantonamenti</b>									
01	Fondo di riserva	0,00	0,00	0,00	0,00	0,00	0,00	0,00	245.000,00	245.000,00
02	Fondo crediti di dubbia esigibilità	0,00	0,00	0,00	0,00	0,00	0,00	0,00	10.402.102,78	10.402.102,78
03	Altri fondi	0,00	0,00	0,00	0,00	0,00	0,00	0,00	344.211,54	344.211,54
	<b>TOTALE MISSIONE 20: Fondi e accantonamenti</b>	<b>0,00</b>	<b>0,00</b>	<b>0,00</b>	<b>0,00</b>	<b>0,00</b>	<b>0,00</b>	<b>0,00</b>	<b>10.991.314,32</b>	<b>10.991.314,32</b>
<b>50</b>	<b>MISSIONE 50: Debito pubblico</b>									
01	Quota interessi ammortamento mutui e prestiti obbligazionari	0,00	0,00	0,00	0,00	1.825.925,49	0,00	0,00	0,00	1.825.925,49
	<b>TOTALE MISSIONE 50: Debito pubblico</b>	<b>0,00</b>	<b>0,00</b>	<b>0,00</b>	<b>0,00</b>	<b>1.825.925,49</b>	<b>0,00</b>	<b>0,00</b>	<b>0,00</b>	<b>1.825.925,49</b>
	<b>TOTALE MISSIONI</b>	<b>6.056.202,95</b>	<b>447.203,20</b>	<b>22.775.604,09</b>	<b>18.353.990,41</b>	<b>1.825.925,49</b>	<b>0,00</b>	<b>7.000,00</b>	<b>12.550.314,32</b>	<b>62.016.240,46</b>







## SPESE PER MISSIONI, PROGRAMMI E MACROAGGREGATI - SPESE CORRENTI - Esercizio 2022

MISSIONI E PROGRAMMI / MACROAGGREGATI		Redditi da lavoro dipendente	Imposte e tasse a carico dell'ente	Acquisto di beni e servizi	Trasferimenti correnti	Interessi passivi	Altre spese per redditi da capitale	Rimborsi e poste correttive delle entrate	Altre spese correnti	Totale
		101	102	103	104	107	108	109	110	100
09	Servizio necroscopico e cimiteriale	0,00	0,00	68.000,00	0,00	0,00	0,00	0,00	0,00	68.000,00
	<b>TOTALE MISSIONE 12: Diritti sociali, politiche sociali e famiglia</b>	<b>573.582,72</b>	<b>31.040,31</b>	<b>629.033,00</b>	<b>6.650.132,56</b>	<b>0,00</b>	<b>0,00</b>	<b>0,00</b>	<b>1.500,00</b>	<b>7.885.288,59</b>
<b>14</b>	<b>MISSIONE 14: Sviluppo economico e competitività'</b>									
01	Industria PMI e Artigianato	0,00	0,00	0,00	0,00	0,00	0,00	0,00	0,00	0,00
02	Commercio - reti distributive - tutela dei consumatori	0,00	0,00	0,00	0,00	0,00	0,00	0,00	0,00	0,00
04	Reti e altri servizi di pubblica utilità'	0,00	0,00	87.000,00	0,00	0,00	0,00	0,00	0,00	87.000,00
	<b>TOTALE MISSIONE 14: Sviluppo economico e competitività'</b>	<b>0,00</b>	<b>0,00</b>	<b>87.000,00</b>	<b>0,00</b>	<b>0,00</b>	<b>0,00</b>	<b>0,00</b>	<b>0,00</b>	<b>87.000,00</b>
<b>16</b>	<b>MISSIONE 16: Agricoltura, politiche agroalimentari e pesca</b>									
01	Sviluppo del settore agricolo e del sistema agroalimentare	0,00	0,00	0,00	0,00	0,00	0,00	0,00	0,00	0,00
	<b>TOTALE MISSIONE 16: Agricoltura, politiche agroalimentari e pesca</b>	<b>0,00</b>	<b>0,00</b>	<b>0,00</b>	<b>0,00</b>	<b>0,00</b>	<b>0,00</b>	<b>0,00</b>	<b>0,00</b>	<b>0,00</b>
<b>20</b>	<b>MISSIONE 20: Fondi e accantonamenti</b>									
01	Fondo di riserva	0,00	0,00	0,00	0,00	0,00	0,00	0,00	210.000,00	210.000,00
02	Fondo crediti di dubbia esigibilità	0,00	0,00	0,00	0,00	0,00	0,00	0,00	10.197.702,78	10.197.702,78
03	Altri fondi	0,00	0,00	0,00	0,00	0,00	0,00	0,00	0,00	0,00
	<b>TOTALE MISSIONE 20: Fondi e accantonamenti</b>	<b>0,00</b>	<b>0,00</b>	<b>0,00</b>	<b>0,00</b>	<b>0,00</b>	<b>0,00</b>	<b>0,00</b>	<b>10.407.702,78</b>	<b>10.407.702,78</b>
<b>50</b>	<b>MISSIONE 50: Debito pubblico</b>									
01	Quota interessi ammortamento mutui e prestiti obbligazionari	0,00	0,00	0,00	0,00	1.897.084,09	0,00	0,00	0,00	1.897.084,09
	<b>TOTALE MISSIONE 50: Debito pubblico</b>	<b>0,00</b>	<b>0,00</b>	<b>0,00</b>	<b>0,00</b>	<b>1.897.084,09</b>	<b>0,00</b>	<b>0,00</b>	<b>0,00</b>	<b>1.897.084,09</b>
	<b>TOTALE MISSIONI</b>	<b>5.424.886,57</b>	<b>431.407,64</b>	<b>19.517.410,11</b>	<b>8.094.469,58</b>	<b>1.897.084,09</b>	<b>0,00</b>	<b>2.000,00</b>	<b>11.588.702,78</b>	<b>46.955.960,77</b>









## SPESE PER MISSIONI, PROGRAMMI E MACROAGGREGATI - SPESE CORRENTI - Esercizio 2023

MISSIONI E PROGRAMMI / MACROAGGREGATI		Redditi da lavoro dipendente	Imposte e tasse a carico dell'ente	Acquisto di beni e servizi	Trasferimenti correnti	Interessi passivi	Altre spese per redditi da capitale	Rimborsi e poste correttive delle entrate	Altre spese correnti	Totale
		101	102	103	104	107	108	109	110	100
09	Servizio necroscopico e cimiteriale	0,00	0,00	68.000,00	0,00	0,00	0,00	0,00	0,00	68.000,00
	<b>TOTALE MISSIONE 12: Diritti sociali, politiche sociali e famiglia</b>	<b>573.582,72</b>	<b>31.040,31</b>	<b>629.033,00</b>	<b>6.723.202,10</b>	<b>0,00</b>	<b>0,00</b>	<b>0,00</b>	<b>1.500,00</b>	<b>7.958.358,13</b>
<b>14</b>	<b>MISSIONE 14: Sviluppo economico e competitivita'</b>									
01	Industria PMI e Artigianato	0,00	0,00	0,00	0,00	0,00	0,00	0,00	0,00	0,00
02	Commercio - reti distributive - tutela dei consumatori	0,00	0,00	0,00	0,00	0,00	0,00	0,00	0,00	0,00
04	Reti e altri servizi di pubblica utilita'	0,00	0,00	87.000,00	0,00	0,00	0,00	0,00	0,00	87.000,00
	<b>TOTALE MISSIONE 14: Sviluppo economico e competitivita'</b>	<b>0,00</b>	<b>0,00</b>	<b>87.000,00</b>	<b>0,00</b>	<b>0,00</b>	<b>0,00</b>	<b>0,00</b>	<b>0,00</b>	<b>87.000,00</b>
<b>16</b>	<b>MISSIONE 16: Agricoltura, politiche agroalimentari e pesca</b>									
01	Sviluppo del settore agricolo e del sistema agroalimentare	0,00	0,00	0,00	0,00	0,00	0,00	0,00	0,00	0,00
	<b>TOTALE MISSIONE 16: Agricoltura, politiche agroalimentari e pesca</b>	<b>0,00</b>	<b>0,00</b>	<b>0,00</b>	<b>0,00</b>	<b>0,00</b>	<b>0,00</b>	<b>0,00</b>	<b>0,00</b>	<b>0,00</b>
<b>20</b>	<b>MISSIONE 20: Fondi e accantonamenti</b>									
01	Fondo di riserva	0,00	0,00	0,00	0,00	0,00	0,00	0,00	210.000,00	210.000,00
02	Fondo crediti di dubbia esigibilità	0,00	0,00	0,00	0,00	0,00	0,00	0,00	10.197.702,78	10.197.702,78
03	Altri fondi	0,00	0,00	0,00	0,00	0,00	0,00	0,00	0,00	0,00
	<b>TOTALE MISSIONE 20: Fondi e accantonamenti</b>	<b>0,00</b>	<b>0,00</b>	<b>0,00</b>	<b>0,00</b>	<b>0,00</b>	<b>0,00</b>	<b>0,00</b>	<b>10.407.702,78</b>	<b>10.407.702,78</b>
<b>50</b>	<b>MISSIONE 50: Debito pubblico</b>									
01	Quota interessi ammortamento mutui e prestiti obbligazionari	0,00	0,00	0,00	0,00	1.841.182,16	0,00	0,00	0,00	1.841.182,16
	<b>TOTALE MISSIONE 50: Debito pubblico</b>	<b>0,00</b>	<b>0,00</b>	<b>0,00</b>	<b>0,00</b>	<b>1.841.182,16</b>	<b>0,00</b>	<b>0,00</b>	<b>0,00</b>	<b>1.841.182,16</b>
	<b>TOTALE MISSIONI</b>	<b>5.434.816,57</b>	<b>431.407,64</b>	<b>19.507.480,11</b>	<b>8.167.539,12</b>	<b>1.841.182,16</b>	<b>0,00</b>	<b>2.000,00</b>	<b>11.588.702,78</b>	<b>46.973.128,38</b>



**SPESE PER MISSIONI, PROGRAMMI E MACROAGGREGATI**  
**SPESE IN CONTO CAPITALE E SPESE PER INCREMENTO DI ATTIVITA' FINANZIARIE - Esercizio 2021**

MISSIONI E PROGRAMMI / MACROAGGREGATI		Tributi in conto capitale a carico dell'ente	Investimenti fissi lordi e acquisto terreni	Contributi agli investimenti	Altri trasferimenti in conto capitale	Altre spese in conto capitale	Totale SPESE IN CONTO CAPITALE	Acquisizione di attività finanziate	2021	Concessione crediti di medio - lungo termine	Altre spese per incremento attività finanziarie	Totale SPESE PER INCREMENTO DI ATTIVITA' FINANZIARIE
		201	202	203	204	205	200	301	302	303	304	300
<b>MISSIONE 1: Servizi istituzionali, generali e di gestione</b>												
01	Organi istituzionali	0,00	0,00	0,00	0,00	0,00	0,00	0,00	0,00	0,00	0,00	0,00
02	Segreteria generale	0,00	3.000,00	0,00	0,00	0,00	3.000,00	0,00	0,00	0,00	0,00	0,00
03	Gestione economica, finanziaria, programmazione, provveditorato	0,00	1.500,00	0,00	0,00	0,00	1.500,00	0,00	0,00	0,00	0,00	0,00
04	Gestione delle entrate tributarie e servizi fiscali	0,00	1.000,00	0,00	0,00	0,00	1.000,00	0,00	0,00	0,00	0,00	0,00
05	Gestione dei beni demaniali e patrimoniali	0,00	3.247.027,95	0,00	0,00	0,00	3.247.027,95	0,00	0,00	0,00	0,00	0,00
06	Ufficio tecnico	0,00	19.279.174,48	0,00	0,00	0,00	19.279.174,48	0,00	0,00	0,00	0,00	0,00
07	Elezioni e consultazioni popolari - Anagrafe e stato civile	0,00	0,00	0,00	0,00	0,00	0,00	0,00	0,00	0,00	0,00	0,00
11	Altri servizi generali	0,00	0,00	0,00	0,00	0,00	0,00	0,00	0,00	0,00	0,00	0,00
<b>TOTALE MISSIONE 1: Servizi istituzionali, generali e di gestione</b>		<b>0,00</b>	<b>22.531.702,43</b>	<b>0,00</b>	<b>0,00</b>	<b>0,00</b>	<b>22.531.702,43</b>	<b>0,00</b>	<b>0,00</b>	<b>0,00</b>	<b>0,00</b>	<b>0,00</b>
<b>MISSIONE 2: Giustizia</b>												
01	Uffici giudiziari	0,00	0,00	0,00	0,00	0,00	0,00	0,00	0,00	0,00	0,00	0,00
<b>TOTALE MISSIONE 2: Giustizia</b>		<b>0,00</b>	<b>0,00</b>	<b>0,00</b>	<b>0,00</b>	<b>0,00</b>	<b>0,00</b>	<b>0,00</b>	<b>0,00</b>	<b>0,00</b>	<b>0,00</b>	<b>0,00</b>
<b>MISSIONE 3: Ordine pubblico e sicurezza</b>												
01	Polizia locale e amministrativa	0,00	1.020.277,02	0,00	0,00	0,00	1.020.277,02	0,00	0,00	0,00	0,00	0,00
02	Sistema integrato di sicurezza urbana	0,00	0,00	0,00	0,00	0,00	0,00	0,00	0,00	0,00	0,00	0,00
<b>TOTALE MISSIONE 3: Ordine pubblico e sicurezza</b>		<b>0,00</b>	<b>1.020.277,02</b>	<b>0,00</b>	<b>0,00</b>	<b>0,00</b>	<b>1.020.277,02</b>	<b>0,00</b>	<b>0,00</b>	<b>0,00</b>	<b>0,00</b>	<b>0,00</b>
<b>MISSIONE 4: Istruzione e diritto allo studio</b>												
01	Istruzione prescolastica	0,00	0,00	0,00	0,00	0,00	0,00	0,00	0,00	0,00	0,00	0,00
02	Altri ordini di istruzione non universitaria	0,00	2.398.953,77	0,00	0,00	0,00	2.398.953,77	0,00	0,00	0,00	0,00	0,00
06	Servizi ausiliari all'istruzione	0,00	0,00	0,00	0,00	0,00	0,00	0,00	0,00	0,00	0,00	0,00
<b>TOTALE MISSIONE 4: Istruzione e diritto allo studio</b>		<b>0,00</b>	<b>2.398.953,77</b>	<b>0,00</b>	<b>0,00</b>	<b>0,00</b>	<b>2.398.953,77</b>	<b>0,00</b>	<b>0,00</b>	<b>0,00</b>	<b>0,00</b>	<b>0,00</b>
<b>MISSIONE 5: Tutela e valorizzazione dei beni e attivita' culturali</b>												
01	Valorizzazione dei beni di interesse storico	0,00	500.000,00	0,00	0,00	0,00	500.000,00	0,00	0,00	0,00	0,00	0,00
02	Attività culturali e interventi diversi nel settore culturale	0,00	1.600.000,00	0,00	0,00	0,00	1.600.000,00	0,00	0,00	0,00	0,00	0,00
<b>TOTALE MISSIONE 5: Tutela e valorizzazione dei beni e attivita' culturali</b>		<b>0,00</b>	<b>2.100.000,00</b>	<b>0,00</b>	<b>0,00</b>	<b>0,00</b>	<b>2.100.000,00</b>	<b>0,00</b>	<b>0,00</b>	<b>0,00</b>	<b>0,00</b>	<b>0,00</b>



**SPESE PER MISSIONI, PROGRAMMI E MACROAGGREGATI**  
**SPESE IN CONTO CAPITALE E SPESE PER INCREMENTO DI ATTIVITA' FINANZIARIE - Esercizio 2021**

MISSIONI E PROGRAMMI / MACROAGGREGATI		Tributi in conto capitale a carico dell'ente	Investimenti fissi lordi e acquisto terreni	Contributi agli investimenti	Altri trasferimenti in conto capitale	Altre spese in conto capitale	Totale SPESE IN CONTO CAPITALE	Acquisizione di attività finanziate	2021	Concessione crediti di medio - lungo termine	Altre spese per incremento attività finanziarie	Totale SPESE PER INCREMENTO DI ATTIVITA' FINANZIARIE
		201	202	203	204	205	200	301	302	303	304	300
01	<b>MISSIONE 6: Politiche giovanili, sport e tempo libero</b>											
	Sport e tempo libero	0,00	1.867.425,30	0,00	0,00	0,00	1.867.425,30	0,00	0,00	0,00	0,00	0,00
	<b>TOTALE MISSIONE 6: Politiche giovanili, sport e tempo libero</b>	<b>0,00</b>	<b>1.867.425,30</b>	<b>0,00</b>	<b>0,00</b>	<b>0,00</b>	<b>1.867.425,30</b>	<b>0,00</b>	<b>0,00</b>	<b>0,00</b>	<b>0,00</b>	<b>0,00</b>
01	<b>MISSIONE 8: Assetto del territorio ed edilizia abitativa</b>											
	Urbanistica e assetto del territorio	0,00	5.570.000,00	0,00	0,00	0,00	5.570.000,00	0,00	0,00	0,00	0,00	0,00
02	Edilizia residenziale pubblica e locale e piani di edilizia economico-popolare	0,00	0,00	0,00	0,00	0,00	0,00	0,00	0,00	0,00	0,00	0,00
	<b>TOTALE MISSIONE 8: Assetto del territorio ed edilizia abitativa</b>	<b>0,00</b>	<b>5.570.000,00</b>	<b>0,00</b>	<b>0,00</b>	<b>0,00</b>	<b>5.570.000,00</b>	<b>0,00</b>	<b>0,00</b>	<b>0,00</b>	<b>0,00</b>	<b>0,00</b>
01	<b>MISSIONE 9: Sviluppo sostenibile e tutela del territorio e dell'ambiente</b>											
	Difesa del suolo	0,00	2.809.760,33	0,00	0,00	0,00	2.809.760,33	0,00	0,00	0,00	0,00	0,00
02	Tutela, valorizzazione e recupero ambientale	0,00	961.475,01	0,00	0,00	0,00	961.475,01	0,00	0,00	0,00	0,00	0,00
03	Rifiuti	0,00	0,00	0,00	0,00	0,00	0,00	0,00	0,00	0,00	0,00	0,00
04	Servizio idrico integrato	0,00	17.328.904,69	0,00	0,00	0,00	17.328.904,69	0,00	0,00	0,00	0,00	0,00
05	Aree protette, parchi naturali, protezione naturalistica e forestazione	0,00	0,00	0,00	0,00	0,00	0,00	0,00	0,00	0,00	0,00	0,00
	<b>TOTALE MISSIONE 9: Sviluppo sostenibile e tutela del territorio e dell'ambiente</b>	<b>0,00</b>	<b>21.100.140,03</b>	<b>0,00</b>	<b>0,00</b>	<b>0,00</b>	<b>21.100.140,03</b>	<b>0,00</b>	<b>0,00</b>	<b>0,00</b>	<b>0,00</b>	<b>0,00</b>
01	<b>MISSIONE 10: Trasporti e diritto alla mobilita'</b>											
	Trasporto ferroviario	0,00	2.000.000,00	0,00	0,00	0,00	2.000.000,00	0,00	0,00	0,00	0,00	0,00
05	Viabilita' e infrastrutture stradali	0,00	338.563,72	0,00	0,00	0,00	338.563,72	0,00	0,00	0,00	0,00	0,00
	<b>TOTALE MISSIONE 10: Trasporti e diritto alla mobilita'</b>	<b>0,00</b>	<b>2.338.563,72</b>	<b>0,00</b>	<b>0,00</b>	<b>0,00</b>	<b>2.338.563,72</b>	<b>0,00</b>	<b>0,00</b>	<b>0,00</b>	<b>0,00</b>	<b>0,00</b>
01	<b>MISSIONE 11: Soccorso civile</b>											
	Sistema di protezione civile	0,00	0,00	0,00	0,00	0,00	0,00	0,00	0,00	0,00	0,00	0,00
	<b>TOTALE MISSIONE 11: Soccorso civile</b>	<b>0,00</b>	<b>0,00</b>	<b>0,00</b>	<b>0,00</b>	<b>0,00</b>	<b>0,00</b>	<b>0,00</b>	<b>0,00</b>	<b>0,00</b>	<b>0,00</b>	<b>0,00</b>
04	<b>MISSIONE 12: Diritti sociali, politiche sociali e famiglia</b>											
	Interventi per soggetti a rischio di esclusione sociale	0,00	0,00	0,00	0,00	0,00	0,00	0,00	0,00	0,00	0,00	0,00
09	Servizio necroscopico e cimiteriale	0,00	20.000,00	0,00	0,00	0,00	20.000,00	0,00	0,00	0,00	0,00	0,00
	<b>TOTALE MISSIONE 12: Diritti sociali, politiche sociali e famiglia</b>	<b>0,00</b>	<b>20.000,00</b>	<b>0,00</b>	<b>0,00</b>	<b>0,00</b>	<b>20.000,00</b>	<b>0,00</b>	<b>0,00</b>	<b>0,00</b>	<b>0,00</b>	<b>0,00</b>



**SPESE PER MISSIONI, PROGRAMMI E MACROAGGREGATI**  
**SPESE IN CONTO CAPITALE E SPESE PER INCREMENTO DI ATTIVITA' FINANZIARIE - Esercizio 2021**

MISSIONI E PROGRAMMI / MACROAGGREGATI		Tributi in conto capitale a carico dell'ente	Investimenti fissi lordi e acquisto terreni	Contributi agli investimenti	Altri trasferimenti in conto capitale	Altre spese in conto capitale	Totale SPESE IN CONTO CAPITALE	Acquisizione di attività finanziate	2021	Concessione crediti di medio - lungo termine	Altre spese per incremento attività finanziarie	Totale SPESE PER INCREMENTO DI ATTIVITA' FINANZIARIE
		201	202	203	204	205	200	301	302	303	304	300
	<b>MISSIONE 14: Sviluppo economico e competitività'</b>											
01	Industria PMI e Artigianato	0,00	0,00	0,00	0,00	0,00	0,00	0,00	0,00	0,00	0,00	0,00
02	Commercio - reti distributive - tutela dei consumatori	0,00	0,00	0,00	0,00	0,00	0,00	0,00	0,00	0,00	0,00	0,00
	<b>TOTALE MISSIONE 14: Sviluppo economico e competitività'</b>	<b>0,00</b>	<b>0,00</b>	<b>0,00</b>	<b>0,00</b>	<b>0,00</b>	<b>0,00</b>	<b>0,00</b>	<b>0,00</b>	<b>0,00</b>	<b>0,00</b>	<b>0,00</b>
	<b>TOTALE MISSIONI</b>	<b>0,00</b>	<b>58.947.062,27</b>	<b>0,00</b>	<b>0,00</b>	<b>0,00</b>	<b>58.947.062,27</b>	<b>0,00</b>	<b>0,00</b>	<b>0,00</b>	<b>0,00</b>	<b>0,00</b>





**SPESE PER MISSIONI, PROGRAMMI E MACROAGGREGATI**  
**SPESE IN CONTO CAPITALE E SPESE PER INCREMENTO DI ATTIVITA' FINANZIARIE - Esercizio 2022**

MISSIONI E PROGRAMMI / MACROAGGREGATI		Tributi in conto capitale a carico dell'ente	Investimenti fissi lordi e acquisto terreni	Contributi agli investimenti	Altri trasferimenti in conto capitale	Altre spese in conto capitale	Totale SPESE IN CONTO CAPITALE	Acquisizione di attività finanziate	2022	Concessione crediti di medio - lungo termine	Altre spese per incremento attività finanziarie	Totale SPESE PER INCREMENTO DI ATTIVITA' FINANZIARIE
		201	202	203	204	205	200	301	302	303	304	300
01	<b>MISSIONE 6: Politiche giovanili, sport e tempo libero</b>											
	Sport e tempo libero	0,00	981.848,50	0,00	0,00	0,00	981.848,50	0,00	0,00	0,00	0,00	0,00
	<b>TOTALE MISSIONE 6: Politiche giovanili, sport e tempo libero</b>	<b>0,00</b>	<b>981.848,50</b>	<b>0,00</b>	<b>0,00</b>	<b>0,00</b>	<b>981.848,50</b>	<b>0,00</b>	<b>0,00</b>	<b>0,00</b>	<b>0,00</b>	<b>0,00</b>
01	<b>MISSIONE 8: Assetto del territorio ed edilizia abitativa</b>											
	Urbanistica e assetto del territorio	0,00	1.610.000,00	0,00	0,00	0,00	1.610.000,00	0,00	0,00	0,00	0,00	0,00
02	Edilizia residenziale pubblica e locale e piani di edilizia economico-popolare	0,00	0,00	0,00	0,00	0,00	0,00	0,00	0,00	0,00	0,00	0,00
	<b>TOTALE MISSIONE 8: Assetto del territorio ed edilizia abitativa</b>	<b>0,00</b>	<b>1.610.000,00</b>	<b>0,00</b>	<b>0,00</b>	<b>0,00</b>	<b>1.610.000,00</b>	<b>0,00</b>	<b>0,00</b>	<b>0,00</b>	<b>0,00</b>	<b>0,00</b>
01	<b>MISSIONE 9: Sviluppo sostenibile e tutela del territorio e dell'ambiente</b>											
	Difesa del suolo	0,00	0,00	0,00	0,00	0,00	0,00	0,00	0,00	0,00	0,00	0,00
02	Tutela, valorizzazione e recupero ambientale	0,00	0,00	0,00	0,00	0,00	0,00	0,00	0,00	0,00	0,00	0,00
03	Rifiuti	0,00	0,00	0,00	0,00	0,00	0,00	0,00	0,00	0,00	0,00	0,00
04	Servizio idrico integrato	0,00	330.000,00	0,00	0,00	0,00	330.000,00	0,00	0,00	0,00	0,00	0,00
05	Aree protette, parchi naturali, protezione naturalistica e forestazione	0,00	1.252.253,81	0,00	0,00	0,00	1.252.253,81	0,00	0,00	0,00	0,00	0,00
	<b>TOTALE MISSIONE 9: Sviluppo sostenibile e tutela del territorio e dell'ambiente</b>	<b>0,00</b>	<b>1.582.253,81</b>	<b>0,00</b>	<b>0,00</b>	<b>0,00</b>	<b>1.582.253,81</b>	<b>0,00</b>	<b>0,00</b>	<b>0,00</b>	<b>0,00</b>	<b>0,00</b>
01	<b>MISSIONE 10: Trasporti e diritto alla mobilita'</b>											
	Trasporto ferroviario	0,00	4.000.000,00	0,00	0,00	0,00	4.000.000,00	0,00	0,00	0,00	0,00	0,00
05	Viabilita' e infrastrutture stradali	0,00	2.595.246,00	0,00	0,00	0,00	2.595.246,00	0,00	0,00	0,00	0,00	0,00
	<b>TOTALE MISSIONE 10: Trasporti e diritto alla mobilita'</b>	<b>0,00</b>	<b>6.595.246,00</b>	<b>0,00</b>	<b>0,00</b>	<b>0,00</b>	<b>6.595.246,00</b>	<b>0,00</b>	<b>0,00</b>	<b>0,00</b>	<b>0,00</b>	<b>0,00</b>
01	<b>MISSIONE 11: Soccorso civile</b>											
	Sistema di protezione civile	0,00	0,00	0,00	0,00	0,00	0,00	0,00	0,00	0,00	0,00	0,00
	<b>TOTALE MISSIONE 11: Soccorso civile</b>	<b>0,00</b>	<b>0,00</b>	<b>0,00</b>	<b>0,00</b>	<b>0,00</b>	<b>0,00</b>	<b>0,00</b>	<b>0,00</b>	<b>0,00</b>	<b>0,00</b>	<b>0,00</b>
04	<b>MISSIONE 12: Diritti sociali, politiche sociali e famiglia</b>											
	Interventi per soggetti a rischio di esclusione sociale	0,00	0,00	0,00	0,00	0,00	0,00	0,00	0,00	0,00	0,00	0,00
09	Servizio necroscopico e cimiteriale	0,00	15.000,00	0,00	0,00	0,00	15.000,00	0,00	0,00	0,00	0,00	0,00
	<b>TOTALE MISSIONE 12: Diritti sociali, politiche sociali e famiglia</b>	<b>0,00</b>	<b>15.000,00</b>	<b>0,00</b>	<b>0,00</b>	<b>0,00</b>	<b>15.000,00</b>	<b>0,00</b>	<b>0,00</b>	<b>0,00</b>	<b>0,00</b>	<b>0,00</b>



**SPESE PER MISSIONI, PROGRAMMI E MACROAGGREGATI**  
**SPESE IN CONTO CAPITALE E SPESE PER INCREMENTO DI ATTIVITA' FINANZIARIE - Esercizio 2022**

MISSIONI E PROGRAMMI / MACROAGGREGATI		Tributi in conto capitale a carico dell'ente	Investimenti fissi lordi e acquisto terreni	Contributi agli investimenti	Altri trasferimenti in conto capitale	Altre spese in conto capitale	Totale SPESE IN CONTO CAPITALE	Acquisizione di attività finanziate	2022	Concessione crediti di medio - lungo termine	Altre spese per incremento attività finanziarie	Totale SPESE PER INCREMENTO DI ATTIVITA' FINANZIARIE
		201	202	203	204	205	200	301	302	303	304	300
	<b>MISSIONE 14: Sviluppo economico e competitività'</b>											
01	Industria PMI e Artigianato	0,00	500.000,00	0,00	0,00	0,00	500.000,00	0,00	0,00	0,00	0,00	0,00
02	Commercio - reti distributive - tutela dei consumatori	0,00	0,00	0,00	0,00	0,00	0,00	0,00	0,00	0,00	0,00	0,00
	<b>TOTALE MISSIONE 14: Sviluppo economico e competitività'</b>	<b>0,00</b>	<b>500.000,00</b>	<b>0,00</b>	<b>0,00</b>	<b>0,00</b>	<b>500.000,00</b>	<b>0,00</b>	<b>0,00</b>	<b>0,00</b>	<b>0,00</b>	<b>0,00</b>
	<b>TOTALE MISSIONI</b>	<b>0,00</b>	<b>19.620.588,97</b>	<b>0,00</b>	<b>0,00</b>	<b>0,00</b>	<b>19.620.588,97</b>	<b>0,00</b>	<b>0,00</b>	<b>0,00</b>	<b>0,00</b>	<b>0,00</b>







**SPESE PER MISSIONI, PROGRAMMI E MACROAGGREGATI**  
**SPESE IN CONTO CAPITALE E SPESE PER INCREMENTO DI ATTIVITA' FINANZIARIE - Esercizio 2023**

MISSIONI E PROGRAMMI / MACROAGGREGATI		Tributi in conto capitale a carico dell'ente	Investimenti fissi lordi e acquisto terreni	Contributi agli investimenti	Altri trasferimenti in conto capitale	Altre spese in conto capitale	Totale SPESE IN CONTO CAPITALE	Acquisizione di attività finanziate	2023	Concessione crediti di medio - lungo termine	Altre spese per incremento attività finanziarie	Totale SPESE PER INCREMENTO DI ATTIVITA' FINANZIARIE
		201	202	203	204	205	200	301	302	303	304	300
01	<b>MISSIONE 6: Politiche giovanili, sport e tempo libero</b>											
	Sport e tempo libero	0,00	700.000,00	0,00	0,00	0,00	700.000,00	0,00	0,00	0,00	0,00	0,00
	<b>TOTALE MISSIONE 6: Politiche giovanili, sport e tempo libero</b>	<b>0,00</b>	<b>700.000,00</b>	<b>0,00</b>	<b>0,00</b>	<b>0,00</b>	<b>700.000,00</b>	<b>0,00</b>	<b>0,00</b>	<b>0,00</b>	<b>0,00</b>	<b>0,00</b>
01	<b>MISSIONE 8: Assetto del territorio ed edilizia abitativa</b>											
	Urbanistica e assetto del territorio	0,00	1.110.000,00	0,00	0,00	0,00	1.110.000,00	0,00	0,00	0,00	0,00	0,00
02	Edilizia residenziale pubblica e locale e piani di edilizia economico-popolare	0,00	0,00	0,00	0,00	0,00	0,00	0,00	0,00	0,00	0,00	0,00
	<b>TOTALE MISSIONE 8: Assetto del territorio ed edilizia abitativa</b>	<b>0,00</b>	<b>1.110.000,00</b>	<b>0,00</b>	<b>0,00</b>	<b>0,00</b>	<b>1.110.000,00</b>	<b>0,00</b>	<b>0,00</b>	<b>0,00</b>	<b>0,00</b>	<b>0,00</b>
01	<b>MISSIONE 9: Sviluppo sostenibile e tutela del territorio e dell'ambiente</b>											
	Difesa del suolo	0,00	0,00	0,00	0,00	0,00	0,00	0,00	0,00	0,00	0,00	0,00
02	Tutela, valorizzazione e recupero ambientale	0,00	0,00	0,00	0,00	0,00	0,00	0,00	0,00	0,00	0,00	0,00
03	Rifiuti	0,00	0,00	0,00	0,00	0,00	0,00	0,00	0,00	0,00	0,00	0,00
04	Servizio idrico integrato	0,00	10.000,00	0,00	0,00	0,00	10.000,00	0,00	0,00	0,00	0,00	0,00
05	Aree protette, parchi naturali, protezione naturalistica e forestazione	0,00	0,00	0,00	0,00	0,00	0,00	0,00	0,00	0,00	0,00	0,00
	<b>TOTALE MISSIONE 9: Sviluppo sostenibile e tutela del territorio e dell'ambiente</b>	<b>0,00</b>	<b>10.000,00</b>	<b>0,00</b>	<b>0,00</b>	<b>0,00</b>	<b>10.000,00</b>	<b>0,00</b>	<b>0,00</b>	<b>0,00</b>	<b>0,00</b>	<b>0,00</b>
01	<b>MISSIONE 10: Trasporti e diritto alla mobilita'</b>											
	Trasporto ferroviario	0,00	4.000.000,00	0,00	0,00	0,00	4.000.000,00	0,00	0,00	0,00	0,00	0,00
05	Viabilita' e infrastrutture stradali	0,00	120.000,00	0,00	0,00	0,00	120.000,00	0,00	0,00	0,00	0,00	0,00
	<b>TOTALE MISSIONE 10: Trasporti e diritto alla mobilita'</b>	<b>0,00</b>	<b>4.120.000,00</b>	<b>0,00</b>	<b>0,00</b>	<b>0,00</b>	<b>4.120.000,00</b>	<b>0,00</b>	<b>0,00</b>	<b>0,00</b>	<b>0,00</b>	<b>0,00</b>
01	<b>MISSIONE 11: Soccorso civile</b>											
	Sistema di protezione civile	0,00	0,00	0,00	0,00	0,00	0,00	0,00	0,00	0,00	0,00	0,00
	<b>TOTALE MISSIONE 11: Soccorso civile</b>	<b>0,00</b>	<b>0,00</b>	<b>0,00</b>	<b>0,00</b>	<b>0,00</b>	<b>0,00</b>	<b>0,00</b>	<b>0,00</b>	<b>0,00</b>	<b>0,00</b>	<b>0,00</b>
04	<b>MISSIONE 12: Diritti sociali, politiche sociali e famiglia</b>											
	Interventi per soggetti a rischio di esclusione sociale	0,00	0,00	0,00	0,00	0,00	0,00	0,00	0,00	0,00	0,00	0,00
09	Servizio necroscopico e cimiteriale	0,00	15.000,00	0,00	0,00	0,00	15.000,00	0,00	0,00	0,00	0,00	0,00
	<b>TOTALE MISSIONE 12: Diritti sociali, politiche sociali e famiglia</b>	<b>0,00</b>	<b>15.000,00</b>	<b>0,00</b>	<b>0,00</b>	<b>0,00</b>	<b>15.000,00</b>	<b>0,00</b>	<b>0,00</b>	<b>0,00</b>	<b>0,00</b>	<b>0,00</b>



**SPESE PER MISSIONI, PROGRAMMI E MACROAGGREGATI**  
**SPESE IN CONTO CAPITALE E SPESE PER INCREMENTO DI ATTIVITA' FINANZIARIE - Esercizio 2023**

MISSIONI E PROGRAMMI / MACROAGGREGATI		Tributi in conto capitale a carico dell'ente	Investimenti fissi lordi e acquisto terreni	Contributi agli investimenti	Altri trasferimenti in conto capitale	Altre spese in conto capitale	Totale SPESE IN CONTO CAPITALE	Acquisizione di attività finanziate	2023	Concessione crediti di medio - lungo termine	Altre spese per incremento attività finanziarie	Totale SPESE PER INCREMENTO DI ATTIVITA' FINANZIARIE
		201	202	203	204	205	200	301	302	303	304	300
	<b>MISSIONE 14: Sviluppo economico e competitività'</b>											
01	Industria PMI e Artigianato	0,00	0,00	0,00	0,00	0,00	0,00	0,00	0,00	0,00	0,00	0,00
02	Commercio - reti distributive - tutela dei consumatori	0,00	0,00	0,00	0,00	0,00	0,00	0,00	0,00	0,00	0,00	0,00
	<b>TOTALE MISSIONE 14: Sviluppo economico e competitività'</b>	<b>0,00</b>	<b>0,00</b>	<b>0,00</b>	<b>0,00</b>	<b>0,00</b>	<b>0,00</b>	<b>0,00</b>	<b>0,00</b>	<b>0,00</b>	<b>0,00</b>	<b>0,00</b>
	<b>TOTALE MISSIONI</b>	<b>0,00</b>	<b>6.163.277,02</b>	<b>0,00</b>	<b>0,00</b>	<b>0,00</b>	<b>6.163.277,02</b>	<b>0,00</b>	<b>0,00</b>	<b>0,00</b>	<b>0,00</b>	<b>0,00</b>



## SPESE PER MISSIONI, PROGRAMMI E MACROAGGREGATI - SPESE PER RIMBORSO DI PRESTITI - Esercizio 2021

MISSIONI E PROGRAMMI / MACROAGGREGATI		Rimborso di titoli obbligazionari	Rimborso prestiti a breve termine	Rimborso mutui e altri finanziamenti a medio lungo termine	Rimborso di altre forme di indebitamento	Fondo per rimborso prestiti	Totale
		401	402	403	404	405	400
<b>20</b>	<b>MISSIONE 20: Fondi e accantonamenti</b>						
03	Altri fondi	0,00	0,00	0,00	0,00	0,00	0,00
	<b>TOTALE MISSIONE 20: Fondi e accantonamenti</b>	<b>0,00</b>	<b>0,00</b>	<b>0,00</b>	<b>0,00</b>	<b>0,00</b>	<b>0,00</b>
<b>50</b>	<b>MISSIONE 50: Debito pubblico</b>						
02	Quota capitale ammortamento mutui e prestiti obbligazionari	0,00	0,00	2.382.456,22	0,00	18.000.000,00	20.382.456,22
	<b>TOTALE MISSIONE 50: Debito pubblico</b>	<b>0,00</b>	<b>0,00</b>	<b>2.382.456,22</b>	<b>0,00</b>	<b>18.000.000,00</b>	<b>20.382.456,22</b>
	<b>TOTALE MISSIONI</b>	<b>0,00</b>	<b>0,00</b>	<b>2.382.456,22</b>	<b>0,00</b>	<b>18.000.000,00</b>	<b>20.382.456,22</b>



## SPESE PER MISSIONI, PROGRAMMI E MACROAGGREGATI - SPESE PER RIMBORSO DI PRESTITI - Esercizio 2022

MISSIONI E PROGRAMMI / MACROAGGREGATI		Rimborso di titoli obbligazionari	Rimborso prestiti a breve termine	Rimborso mutui e altri finanziamenti a medio lungo termine	Rimborso di altre forme di indebitamento	Fondo per rimborso prestiti	Totale
		401	402	403	404	405	400
<b>20</b>	<b>MISSIONE 20: Fondi e accantonamenti</b>						
03	Altri fondi	0,00	0,00	0,00	0,00	0,00	0,00
	<b>TOTALE MISSIONE 20: Fondi e accantonamenti</b>	<b>0,00</b>	<b>0,00</b>	<b>0,00</b>	<b>0,00</b>	<b>0,00</b>	<b>0,00</b>
<b>50</b>	<b>MISSIONE 50: Debito pubblico</b>						
02	Quota capitale ammortamento mutui e prestiti obbligazionari	0,00	844.542,64	2.430.188,54	0,00	0,00	3.274.731,18
	<b>TOTALE MISSIONE 50: Debito pubblico</b>	<b>0,00</b>	<b>844.542,64</b>	<b>2.430.188,54</b>	<b>0,00</b>	<b>0,00</b>	<b>3.274.731,18</b>
	<b>TOTALE MISSIONI</b>	<b>0,00</b>	<b>844.542,64</b>	<b>2.430.188,54</b>	<b>0,00</b>	<b>0,00</b>	<b>3.274.731,18</b>



## SPESE PER MISSIONI, PROGRAMMI E MACROAGGREGATI - SPESE PER RIMBORSO DI PRESTITI - Esercizio 2023

MISSIONI E PROGRAMMI / MACROAGGREGATI		Rimborso di titoli obbligazionari	Rimborso prestiti a breve termine	Rimborso mutui e altri finanziamenti a medio lungo termine	Rimborso di altre forme di indebitamento	Fondo per rimborso prestiti	Totale
		401	402	403	404	405	400
<b>20</b>	<b>MISSIONE 20: Fondi e accantonamenti</b>						
03	Altri fondi	0,00	0,00	0,00	0,00	0,00	0,00
	<b>TOTALE MISSIONE 20: Fondi e accantonamenti</b>	<b>0,00</b>	<b>0,00</b>	<b>0,00</b>	<b>0,00</b>	<b>0,00</b>	<b>0,00</b>
<b>50</b>	<b>MISSIONE 50: Debito pubblico</b>						
02	Quota capitale ammortamento mutui e prestiti obbligazionari	0,00	850.150,40	2.480.482,71	0,00	0,00	3.330.633,11
	<b>TOTALE MISSIONE 50: Debito pubblico</b>	<b>0,00</b>	<b>850.150,40</b>	<b>2.480.482,71</b>	<b>0,00</b>	<b>0,00</b>	<b>3.330.633,11</b>
	<b>TOTALE MISSIONI</b>	<b>0,00</b>	<b>850.150,40</b>	<b>2.480.482,71</b>	<b>0,00</b>	<b>0,00</b>	<b>3.330.633,11</b>



## SPESE PER MISSIONI, PROGRAMMI E MACROAGGREGATI - SPESE PER SERVIZI PER CONTO TERZI E PARTITE GIRO - Esercizio 2021

MISSIONI E PROGRAMMI / MACROAGGREGATI		Uscite per partite giro	Uscite per conto terzi	Totale
		701	702	700
01	<b>MISSIONE 99: Servizi per conto terzi</b>			
	Servizi per conto terzi e Partite di giro	35.520.000,00	11.120.000,00	46.640.000,00
	<b>TOTALE MISSIONE 99: Servizi per conto terzi</b>	<b>35.520.000,00</b>	<b>11.120.000,00</b>	<b>46.640.000,00</b>
	<b>TOTALE MISSIONI</b>	<b>35.520.000,00</b>	<b>11.120.000,00</b>	<b>46.640.000,00</b>



## SPESE PER MISSIONI, PROGRAMMI E MACROAGGREGATI - SPESE PER SERVIZI PER CONTO TERZI E PARTITE GIRO - Esercizio 2022

MISSIONI E PROGRAMMI / MACROAGGREGATI		Uscite per partite giro	Uscite per conto terzi	Totale
		701	702	700
01	<b>MISSIONE 99: Servizi per conto terzi</b>			
	Servizi per conto terzi e Partite di giro	35.520.000,00	11.120.000,00	46.640.000,00
	<b>TOTALE MISSIONE 99: Servizi per conto terzi</b>	<b>35.520.000,00</b>	<b>11.120.000,00</b>	<b>46.640.000,00</b>
	<b>TOTALE MISSIONI</b>	<b>35.520.000,00</b>	<b>11.120.000,00</b>	<b>46.640.000,00</b>





## SPESE PER MISSIONI, PROGRAMMI E MACROAGGREGATI - SPESE PER SERVIZI PER CONTO TERZI E PARTITE GIRO - Esercizio 2023

MISSIONI E PROGRAMMI / MACROAGGREGATI		Uscite per partite giro	Uscite per conto terzi	Totale
		701	702	700
01	<b>MISSIONE 99: Servizi per conto terzi</b>			
	Servizi per conto terzi e Partite di giro	35.520.000,00	11.120.000,00	46.640.000,00
	<b>TOTALE MISSIONE 99: Servizi per conto terzi</b>	<b>35.520.000,00</b>	<b>11.120.000,00</b>	<b>46.640.000,00</b>
	<b>TOTALE MISSIONI</b>	<b>35.520.000,00</b>	<b>11.120.000,00</b>	<b>46.640.000,00</b>



QUADRO GENERALE RIASSUNTIVO

ENTRATE	CASSA ANNO 2021	COMPETENZA ANNO 2021	COMPETENZA ANNO 2022	COMPETENZA ANNO 2023	SPESE	CASSA ANNO 2021	COMPETENZA ANNO 2021	COMPETENZA ANNO 2022	COMPETENZA ANNO 2023
Fondo di cassa presunto all'inizio dell'esercizio	17.609.073,23								
Utilizzo avanzo presunto di amministrazione		1.275.352,27	0,00	0,00	Disavanzo di amministrazione <sup>(1)</sup>		500.000,00	1.103.803,02	1.103.803,02
<i>di cui Utilizzo Fondo anticipazioni di liquidità</i>		0,00	0,00	0,00	Disavanzo derivante da debito autorizzato e non contratto <sup>(2)</sup>		0,00	0,00	0,00
Fondo pluriennale vincolato		10.473.734,96	0,00	0,00	Titolo 1: Spese correnti	57.142.962,79	62.016.240,46	46.955.960,77	46.973.128,38
Titolo 1: Entrate correnti di natura tributaria, contributiva e perequativa	25.395.276,82	31.451.475,85	31.459.628,97	31.552.698,51	<i>- di cui fondo pluriennale vincolato</i>		0,00	0,00	0,00
Titolo 2: Trasferimenti correnti	15.837.315,96	14.959.504,58	8.110.105,06	8.110.105,06	Titolo 2: Spese in conto capitale	58.608.815,88	58.947.062,27	19.620.588,97	6.163.277,02
Titolo 3: Entrate extratributarie	5.472.118,12	11.634.587,96	10.868.037,96	10.848.037,96	<i>- di cui fondo pluriennale vincolato</i>		0,00	0,00	0,00
Titolo 4: Entrate in conto capitale	53.543.059,39	51.884.446,73	18.907.311,95	5.850.000,00	Titolo 3: Spese per incremento attivita' finanziarie	0,00	0,00	0,00	0,00
Titolo 5: Entrate da riduzione di attivita' finanziarie	0,00	0,00	0,00	0,00	<i>- di cui fondo pluriennale vincolato</i>		0,00	0,00	0,00
<b>Totale entrate finali.....</b>	<b>100.247.770,29</b>	<b>109.930.015,12</b>	<b>69.345.083,94</b>	<b>56.360.841,53</b>	<b>Totale spese finali.....</b>	<b>115.751.778,67</b>	<b>120.963.302,73</b>	<b>66.576.549,74</b>	<b>53.136.405,40</b>
Titolo 6: Accensione Prestiti	1.106.656,60	20.166.656,60	1.610.000,00	1.210.000,00	Titolo 4: Rimborso Prestiti	1.322.456,22	20.382.456,22	3.274.731,18	3.330.633,11
Titolo 7: Anticipazioni da istituto tesoriere/cassiere	35.000.000,00	35.000.000,00	35.000.000,00	35.000.000,00	<i>- di cui fondo anticipazioni di liquidità</i>		18.000.000,00	0,00	0,00
Titolo 9: Entrate per conto terzi e partite di giro	46.542.704,84	46.640.000,00	46.640.000,00	46.640.000,00	Titolo 5: Chiusura Anticipazioni ricevute da istituto tesoriere/cassiere	35.000.000,00	35.000.000,00	35.000.000,00	35.000.000,00
<b>Totale Titoli</b>	<b>182.897.131,73</b>	<b>211.736.671,72</b>	<b>152.595.083,94</b>	<b>139.210.841,53</b>	Titolo 7: Uscite per conto terzi e partite di giro	46.640.000,00	46.640.000,00	46.640.000,00	46.640.000,00
<b>TOTALE COMPLESSIVO ENTRATE</b>	<b>200.506.204,96</b>	<b>223.485.758,95</b>	<b>152.595.083,94</b>	<b>139.210.841,53</b>	<b>Totale Titoli</b>	<b>198.714.234,89</b>	<b>222.985.758,95</b>	<b>151.491.280,92</b>	<b>138.107.038,51</b>
					<b>TOTALE COMPLESSIVO SPESE</b>	<b>198.714.234,89</b>	<b>223.485.758,95</b>	<b>152.595.083,94</b>	<b>139.210.841,53</b>
<b>Fondo di cassa finale presunto</b>	<b>1.791.970,07</b>								

(1) corrisponde alla prima voce del conto del bilancio spese.

(2) Solo per le regioni e le province autonome di Trento e di Bolzano. Corrisponde alla seconda voce del conto del bilancio spese



## EQUILIBRI DI BILANCIO

EQUILIBRIO ECONOMICO - FINANZIARIO			COMPETENZA ANNO 2021	COMPETENZA ANNO 2022	COMPETENZA ANNO 2023
Fondo di cassa all'inizio dell'esercizio		17.609.073,23			
A) Fondo pluriennale vincolato di entrata per spese correnti	(+)		4.770.053,04	0,00	0,00
AA) Recupero disavanzo di amministrazione esercizio precedente	(-)		500.000,00	1.103.803,02	1.103.803,02
B) Entrate Titoli 1.00 - 2.00 - 3.00	(+)		58.045.568,39	50.437.771,99	50.510.841,53
<i>di cui per estinzione anticipata di prestiti</i>			0,00	0,00	0,00
C) Entrate Titolo 4.02.06 - Contributi agli investimenti direttamente destinati al rimborso dei prestiti da amministrazioni pubbliche	(+)		0,00	0,00	0,00
D) Spese Titolo 1.00 - Spese correnti	(-)		62.016.240,46	46.955.960,77	46.973.128,38
<i>di cui: - fondo pluriennale vincolato</i>			0,00	0,00	0,00
<i>- fondo crediti di dubbia esigibilità</i>			10.402.102,78	10.197.702,78	10.197.702,78
E) Spese Titolo 2.04 - Altri trasferimenti in conto capitale	(-)		0,00	0,00	0,00
F) Spese Titolo 4.00 - Quote di capitale amm.to dei mutui e prestiti obbligazionari	(-)		20.382.456,22	3.274.731,18	3.330.633,11
<i>di cui per estinzione anticipata di prestiti</i>			0,00	0,00	0,00
<i>di cui Fondo anticipazioni di liquidità</i>			18.000.000,00	0,00	0,00
<b>G) Somma finale (G=A-AA+B+C-D-E-F)</b>			<b>-20.083.075,25</b>	<b>-896.722,98</b>	<b>-896.722,98</b>
ALTRE POSTE DIFFERENZIALI, PER ECCEZIONI PREVISTE DA NORME DI LEGGE E DA PRINCIPI CONTABILI, CHE HANNO EFFETTO SULL'EQUILIBRIO EX ARTICOLO 162, COMMA 6, DEL TESTO UNICO DELLE LEGGI SULL'ORDINAMENTO DEGLI ENTI LOCALI					
H) Utilizzo risultato di amministrazione presunto per spese correnti e per rimborso dei prestiti (2)	(+)		946.352,27	0,00	0,00
<i>di cui per estinzione anticipata di prestiti</i>			0,00	0,00	0,00
I) Entrate di parte capitale destinate a spese correnti in base a specifiche disposizioni di legge o dei principi contabili	(+)		1.340.000,00	1.100.000,00	1.100.000,00
<i>di cui per estinzione anticipata di prestiti</i>			0,00	0,00	0,00
L) Entrate di parte corrente destinate a spese di investimento in base a specifiche disposizioni di legge o dei principi contabili	(-)		203.277,02	203.277,02	203.277,02
M) Entrate da accensione di prestiti destinate a estinzione anticipata dei prestiti	(+)		0,00	0,00	0,00
<b>EQUILIBRIO DI PARTE CORRENTE (3) (O=G+H+I-L+M)</b>			<b>-18.000.000,00</b>	<b>0,00</b>	<b>0,00</b>
P) Utilizzo risultato di amministrazione presunto per spese di investimento (2)	(+)		329.000,00	0,00	0,00
Q) Fondo pluriennale vincolato di entrata per spese in conto capitale	(+)		5.703.681,92	0,00	0,00
R) Entrate Titoli 4.00-5.00-6.00	(+)		72.051.103,33	20.517.311,95	7.060.000,00
C) Entrate Titolo 4.02.06 - Contributi agli investimenti direttamente destinati al rimborso dei prestiti da amministrazioni pubbliche	(-)		0,00	0,00	0,00
I) Entrate di parte capitale destinate a spese correnti in base a specifiche disposizioni di legge o dei principi contabili	(-)		1.340.000,00	1.100.000,00	1.100.000,00
S1) Entrate Titolo 5.02 per Riscossione crediti di breve termine	(-)		0,00	0,00	0,00
S2) Entrate Titolo 5.03 per Riscossione crediti di medio-lungo termine	(-)		0,00	0,00	0,00



## EQUILIBRI DI BILANCIO

EQUILIBRIO ECONOMICO - FINANZIARIO		COMPETENZA ANNO 2021	COMPETENZA ANNO 2022	COMPETENZA ANNO 2023
T) Entrate Titolo 5.04 relative a Altre entrate per riduzioni di attività finanziaria	(-)	0,00	0,00	0,00
L) Entrate di parte corrente destinate a spese di investimento in base a specifiche disposizioni di legge o dei principi contabili	(+)	203.277,02	203.277,02	203.277,02
M) Entrate da accensione di prestiti destinate a estinzione anticipata dei prestiti	(-)	0,00	0,00	0,00
U) Spese Titolo 2.00 - Spese in conto capitale	(-)	58.947.062,27	19.620.588,97	6.163.277,02
<i>di cui fondo pluriennale vincolato di spesa</i>		0,00	0,00	0,00
V) Spese Titolo 3.01 per Acquisizioni di attività finanziarie	(-)	0,00	0,00	0,00
E) Spese Titolo 2.04 - Altri trasferimenti in conto capitale	(+)	0,00	0,00	0,00
<b>EQUILIBRIO DI PARTE CAPITALE (Z = P+Q+R-C-I-S1-S2-T+L-M-U-V+E)</b>		<b>18.000.000,00</b>	<b>0,00</b>	<b>0,00</b>
S1) Entrate Titolo 5.02 per Riscossione crediti di breve termine	(+)	0,00	0,00	0,00
S2) Entrate Titolo 5.03 per Riscossione crediti di medio-lungo termine	(+)	0,00	0,00	0,00
T) Entrate Titolo 5.04 relative a Altre entrate per riduzioni di attività finanziaria	(+)	0,00	0,00	0,00
X1) Spese Titolo 3.02 per Concessione crediti di breve termine	(-)	0,00	0,00	0,00
X2) Spese Titolo 3.03 per Concessione crediti di medio-lungo termine	(-)	0,00	0,00	0,00
Y) Spese Titolo 3.04 per Altre spese per acquisizioni di attività finanziarie	(-)	0,00	0,00	0,00
<b>EQUILIBRIO FINALE (W = O+Z+S1+S2+T-X1-X2-Y)</b>		<b>0,00</b>	<b>0,00</b>	<b>0,00</b>
Saldo corrente ai fini della copertura degli investimenti pluriennali (4):				
Equilibrio di parte corrente (O)		-18.000.000,00	0,00	0,00
Utilizzo risultato di amministrazione per il finanziamento di spese correnti e del rimborso prestiti (H) al netto del fondo anticipazione di liquidità	(-)	946.352,27	0,00	0,00
<b>Equilibrio di parte corrente ai fini della copertura degli investimenti pluriennali</b>		<b>-18.946.352,27</b>	<b>0,00</b>	<b>0,00</b>

C) Si tratta delle entrate in conto capitale relative ai soli contributi agli investimenti destinati al rimborso prestiti corrispondenti alla voce del piano dei conti finanziario con codifica E.4.02.06.00.000.

E) Si tratta delle spese del titolo 2 per trasferimenti in conto capitale corrispondenti alla voce del piano dei conti finanziario con codifica U.2.04.00.00.000.

S1) Si tratta delle entrate del titolo 5 limitatamente alle riscossione crediti di breve termine corrispondenti alla voce del piano dei conti finanziario con codifica E.5.02.00.00.000.

S2) Si tratta delle entrate del titolo 5 limitatamente alle riscossione crediti di medio-lungo termine corrispondenti alla voce del piano dei conti finanziario con codifica E.5.03.00.00.000.

T) Si tratta delle entrate del titolo 5 limitatamente alle altre entrate per riduzione di attività finanziarie corrispondenti alla voce del piano dei conti finanziario con codifica E.5.04.00.00.000.

X1) Si tratta delle spese del titolo 3 limitatamente alle concessione crediti di breve termine corrispondenti alla voce del piano dei conti finanziario con codifica U.3.02.00.00.000.

X2) Si tratta delle spese del titolo 3 limitatamente alle concessione crediti di medio-lungo termine corrispondenti alla voce del piano dei conti finanziario con codifica U.3.03.00.00.000.

Y) Si tratta delle spese del titolo 3 limitatamente alle altre spese per incremento di attività finanziarie corrispondenti alla voce del piano dei conti finanziario con codifica U.3.04.00.00.000.

(2) In sede di approvazione del bilancio di previsione è consentito l'utilizzo della sola quota vincolata del risultato di amministrazione presunto. Nel corso dell'esercizio è consentito l'utilizzo anche della quota accantonata se il bilancio è deliberato a seguito dell'approvazione del prospetto

concernente il risultato di amministrazione presunto dell'anno precedente aggiornato sulla base di un pre-consuntivo dell'esercizio precedente. E' consentito l'utilizzo anche della quota destinata agli investimenti e della quota libera del risultato di amministrazione dell'anno precedente se



**EQUILIBRI DI BILANCIO**

il bilancio (o la variazione di bilancio) è deliberato a seguito dell'approvazione del rendiconto dell'anno precedente.

(3) La somma algebrica finale non può essere inferiore a zero per il rispetto della disposizione di cui all'articolo 162 del testo unico delle leggi sull'ordinamento degli enti locali.

(4) Con riferimento a ciascun esercizio, il saldo positivo dell'equilibrio di parte corrente in termini di competenza finanziaria può costituire copertura agli investimenti imputati agli esercizi successivi per un importo non superiore al minore valore tra la media dei saldi di parte corrente in

termini di competenza e la media dei saldi di parte corrente in termini di cassa registrati negli ultimi tre esercizi rendicontati, se sempre positivi, determinati al netto dell'utilizzo dell'avanzo di amministrazione, del fondo di cassa, e delle entrate non ricorrenti che non hanno dato

copertura a impegni, o pagamenti.



## TABELLA DIMOSTRATIVA DEL RISULTATO AMMINISTRATIVO PRESUNTO (ALL'INIZIO DELL'ESERCIZIO 2021)

1) Determinazione del risultato di amministrazione presunto al 31/12/2020		
(+)	<b>Risultato di amministrazione iniziale dell'esercizio 2020</b>	<b>62.429.021,23</b>
(+)	Fondo pluriennale vincolato iniziale dell'esercizio 2020	1.301.653,37
(+)	Entrate già accertate nell'esercizio 2020	59.487.708,80
(-)	Uscite già impegnate nell'esercizio 2020	47.152.808,20
(-)	Riduzione dei residui attivi già verificatasi nell'esercizio 2020	443.809,91
(+)	Incremento dei residui attivi già verificatasi nell'esercizio 2020	214.031,31
(+)	Riduzione dei residui passivi già verificatasi nell'esercizio 2020	61,57
(=)	<b>Risultato di amministrazione dell'esercizio 2020 alla data di redazione del bilancio di previsione dell'anno 2021</b>	<b>75.835.858,17</b>
(+)	Entrate che prevedo di accertare per il restante periodo dell'esercizio 2020	0,00
(-)	Spese che prevedo di impegnare per il restante periodo dell'esercizio 2020	0,00
(-)	Riduzione dei residui attivi presunta per il restante periodo dell'esercizio 2020	0,00
(+)	Incremento dei residui attivi presunto per il restante periodo dell'esercizio 2020	0,00
(+)	Riduzione dei residui passivi presunta per il restante periodo dell'esercizio 2020	0,00
(-)	Fondo pluriennale vincolato finale presunto dell'esercizio 2020 (1)	0,00
(=)	<b>A) Risultato di amministrazione presunto al 31/12/2020</b>	<b>75.835.858,17</b>
2) Composizione del risultato di amministrazione presunto al 31/12/2020		
Parte accantonata (3)		
	Fondo crediti di dubbia esigibilità al 31/12 (4)	0,00
	Fondo anticipazioni liquidità (5)	578.357,27
	Fondo perdite società partecipate (5)	0,00
	Fondo contenzioso (5)	500.000,00
	Altri accantonamenti (5)	1.727.969,69
	<b>B) Totale parte accantonata</b>	<b>2.806.326,96</b>



## TABELLA DIMOSTRATIVA DEL RISULTATO AMMINISTRATIVO PRESUNTO (ALL'INIZIO DELL'ESERCIZIO 2021)

Parte vincolata al 31/12/2020		
	Vincoli derivanti da leggi e dai principi contabili	0,00
	Vincoli derivanti da trasferimenti	0,00
	Vincoli derivanti dalla contrazione di mutui	0,00
	Vincoli formalmente attribuiti dall'ente	0,00
	Altri vincoli	77.922,61
	<b>C) Totale parte vincolata</b>	<b>77.922,61</b>
Parte destinata agli investimenti		
	<b>D) Totale parte destinata agli investimenti</b>	<b>0,00</b>
	<b>E) Totale parte disponibile (E=A-B-C-D)</b>	<b>72.951.608,60</b>
	F) di cui Disavanzo da debito autorizzato e non contratto (6)	0,00
Se E è negativo, tale importo è iscritto tra le spese del bilancio di previsione come disavanzo da ripianare (7)		
3) Utilizzo quote vincolate del risultato di amministrazione presunto al 31/12/2020:		
	Utilizzo vincoli derivanti da leggi e dai principi contabili	0,00
	Utilizzo vincoli derivanti da trasferimenti	0,00
	Utilizzo vincoli derivanti dalla contrazione di mutui	0,00
	Utilizzo vincoli formalmente attribuiti dall'ente	0,00
	Utilizzo altri vincoli	0,00
	Totale utilizzo avanzo di amministrazione presunto	0,00

1 Indicare l'importo del fondo pluriennale vincolato totale stanziato in entrata del bilancio di previsione per l'esercizio N.

3 Non comprende il fondo pluriennale vincolato.

4 Indicare l'importo del fondo crediti di dubbia esigibilità risultante nel prospetto del risultato di amministrazione allegato al consuntivo dell'esercizio N-2, incrementato dell'accantonamento al fondo crediti di dubbia esigibilità stanziato nel bilancio di previsione N-1 (importo aggiornato), al netto degli eventuali utilizzi del fondo successivi all'approvazione del consuntivo N-2.

Se il bilancio di previsione dell'esercizio N-1 è approvato nel corso dell'esercizio N, indicare, sulla base dei dati di preconsuntivo o di consuntivo, l'importo del fondo crediti di dubbia esigibilità del prospetto del risultato di amministrazione del rendiconto dell'esercizio N-1.

5 Indicare l'importo del fondo ... risultante nel prospetto del risultato di amministrazione allegato al consuntivo dell'esercizio N-2, incrementato dell'importo realtivo al fondo ... stanziato nel bilancio di previsione N-1 (importo aggiornato), al netto degli eventuali utilizzi del fondo successivi all'approvazione del consuntivo N-2. Se il bilancio di previsione dell'esercizio N è approvato nel corso dell'esercizio N, indicare, sulla base dei dati di preconsuntivo o di consuntivo, l'importo del fondo .... indicato nel prospetto del risultato di amministrazione del rendiconto dell'esercizio N.

6 Solo per le Regioni e le Province autonome di Trento e di Bolzano.

7 In caso di risultato negativo, le regioni iscrivono nel passivo del bilancio distintamente il disavanzo di amministrazione presunto da ripianare (lettera E al netto della lettera F)



## COMPOSIZIONE DELL'ACCANTONAMENTO AL FONDO CREDITI DI DUBBIA ESIGIBILITA' ESERCIZIO FINANZIARIO 2021

TIPOLOGIA	DENOMINAZIONE	STANZIAMENTI DI BILANCIO (a)	ACCANTONAMENTO OBBLIGATORIO AL FONDO (b)	ACCANTONAMENTO EFFETTIVO DI BILANCIO (c)	% di stanziamento accantonato al fondo nel rispetto del principio contabile applicato 3.3 (d) = (c/a)
	<b>ENTRATE CORRENTI DI NATURA TRIBUTARIA, CONTRIBUTIVA E PEREQUATIVA</b>				
1010100	Tipologia 101: Imposte, tasse e proventi assimilati  di cui accertati per cassa sulla base del principio contabile 3.7  <b>Tipologia 101: Imposte, tasse e proventi assimilati non accertati per cassa</b>	23.685.058,00  0,00 <b>23.685.058,00</b>	0,00  <b>0,00</b>	0,00  <b>0,00</b>	0,00  <b>0,00</b>
1010400	Tipologia 104: Compartecipazioni di tributi	0,00	0,00	0,00	0,00
1030100	Tipologia 301: Fondi perequativi da Amministrazioni Centrali	7.766.417,85	0,00	0,00	0,00
1030200	Tipologia 302: Fondi perequativi dalla Regione o Provincia autonoma	0,00	0,00	0,00	0,00
	<b>TOTALE TITOLO 1</b>	<b>31.451.475,85</b>	<b>0,00</b>	<b>0,00</b>	<b>0,00</b>
	<b>TRASFERIMENTI CORRENTI</b>				
2010100	Tipologia 101: Trasferimenti correnti da Amministrazioni pubbliche	14.959.504,58	0,00	0,00	0,00
2010200	Tipologia 102: Trasferimenti correnti da Famiglie	0,00	0,00	0,00	0,00
2010300	Tipologia 103: Trasferimenti correnti da Imprese	0,00	0,00	0,00	0,00
2010400	Tipologia 104: Trasferimenti correnti da Istituzioni Sociali Private	0,00	0,00	0,00	0,00
2010500	Tipologia 105: Trasferimenti correnti dall'Unione Europea e dal Resto del Mondo  Trasferimenti correnti dall'Unione Europea Trasferimenti correnti dal Resto del Mondo	0,00 0,00 0,00	0,00 0,00 0,00	0,00 0,00 0,00	0,00 0,00 0,00
	<b>TOTALE TITOLO 2</b>	<b>14.959.504,58</b>	<b>0,00</b>	<b>0,00</b>	<b>0,00</b>
	<b>ENTRATE EXTRATRIBUTARIE</b>				
3010000	Tipologia 100: Vendita di beni e servizi e proventi derivanti dalla gestione dei beni	9.588.287,96	0,00	0,00	0,00
3020000	Tipologia 200: Proventi derivanti dall'attività di controllo e repressione delle irregolarità e degli illeciti	703.000,00	0,00	0,00	0,00
3030000	Tipologia 300: Interessi attivi	0,00	0,00	0,00	0,00
3040000	Tipologia 400: Altre entrate da redditi da capitale	0,00	0,00	0,00	0,00
3050000	Tipologia 500: Rimborsi e altre entrate correnti	1.343.300,00	0,00	0,00	0,00
	<b>TOTALE TITOLO 3</b>	<b>11.634.587,96</b>	<b>0,00</b>	<b>0,00</b>	<b>0,00</b>
	<b>ENTRATE IN CONTO CAPITALE</b>				
4010000	Tipologia 100: Tributi in conto capitale	0,00	0,00	0,00	0,00
4020000	Tipologia 200: Contributi agli investimenti  Contributi agli investimenti da amministrazioni pubbliche Contributi agli investimenti da UE	50.365.883,01 50.365.883,01 0,00	0,00 0,00 0,00	0,00 0,00 0,00	0,00 0,00 0,00
	<b>Tipologia 200: Contributi agli investimenti al netto dei contributi da PA e da UE</b>	<b>0,00</b>	<b>0,00</b>	<b>0,00</b>	<b>0,00</b>
4030000	Tipologia 300: Altri trasferimenti in conto capitale  Altri trasferimenti in conto capitale da amministrazioni pubbliche Altri trasferimenti in conto capitale da UE	118.563,72 0,00 0,00	0,00 0,00 0,00	0,00 0,00 0,00	0,00 0,00 0,00
	<b>Tipologia 300: Altri trasferimenti in conto capitale al netto dei trasferimenti da PA e da UE</b>	<b>118.563,72</b>	<b>0,00</b>	<b>0,00</b>	<b>0,00</b>
4040000	Tipologia 400: Entrate da alienazione di beni materiali e immateriali	0,00	0,00	0,00	0,00





## COMPOSIZIONE DELL'ACCANTONAMENTO AL FONDO CREDITI DI DUBBIA ESIGIBILITA' ESERCIZIO FINANZIARIO 2021

TIPOLOGIA	DENOMINAZIONE	STANZIAMENTI DI BILANCIO (a)	ACCANTONAMENTO OBBLIGATORIO AL FONDO (b)	ACCANTONAMENTO EFFETTIVO DI BILANCIO (c)	% di stanziamento accantonato al fondo nel rispetto del principio contabile applicato 3.3 (d) = (c/a)
4050000	Tipologia 500: Altre entrate in conto capitale	1.400.000,00	0,00	0,00	0,00
	<b>TOTALE TITOLO 4</b>	<b>51.884.446,73</b>	<b>0,00</b>	<b>0,00</b>	<b>0,00</b>
	<b>ENTRATE DA RIDUZIONE DI ATTIVITA' FINANZIARIE</b>				
5010000	Tipologia 100: Alienazione di attività finanziarie	0,00	0,00	0,00	0,00
5020000	Tipologia 200: Riscossione crediti di breve termine	0,00	0,00	0,00	0,00
5030000	Tipologia 300: Riscossione crediti di medio-lungo termine	0,00	0,00	0,00	0,00
5040000	Tipologia 400: Altre entrate per riduzione di attività finanziarie	0,00	0,00	0,00	0,00
	<b>TOTALE TITOLO 5</b>	<b>0,00</b>	<b>0,00</b>	<b>0,00</b>	<b>0,00</b>
	<b>TOTALE GENERALE</b>	<b>109.930.015,12</b>	<b>0,00</b>	<b>0,00</b>	<b>0,00</b>
	<b>DI CUI FONDO CREDITI DI DUBBIA ESIGIBILITA' DI PARTE CORRENTE</b>	<b>58.045.568,39</b>	<b>0,00</b>	<b>0,00</b>	<b>0,00</b>
	<b>DI CUI FONDO CREDITI DI DUBBIA ESIGIBILITA' IN C/CAPITALE</b>	<b>51.884.446,73</b>	<b>0,00</b>	<b>0,00</b>	<b>0,00</b>

\* Non richiedono l'accantonamento al fondo crediti di dubbia esigibilità i: a) i trasferimenti da altre Amministrazioni pubbliche e dall'Unione europea; b) i crediti assistiti da fidejussione; c) le entrate tributarie che, sulla base dei nuovi principi contabili, sono accertate per cassa. I principi contabili cui si fa riferimento in questo prospetto sono contenuti nell'allegato 4.2.

\*\* Gli importi della colonna (c) non devono essere inferiori a quelli della colonna (b); se sono superiori le motivazioni della differenza sono indicate nella relazione al bilancio.

\*\*\* Il totale generale della colonna (c) corrisponde alla somma degli stanziamenti del bilancio riguardanti il fondo crediti di dubbia esigibilità. Nel bilancio di previsione il fondo crediti di dubbia esigibilità è articolato in due distinti stanziamenti: il fondo crediti di dubbia esigibilità riguardante le entrate di dubbia esigibilità del titolo 4 delle entrate (stanziato nel titolo 2 delle spese), e il fondo riguardante tutte le altre entrate (stanziato nel titolo 1 della spesa). Pertanto, il FCDE di parte corrente oprime anche l'accantonamento riguardante i crediti del titolo 5.



## COMPOSIZIONE DELL'ACCANTONAMENTO AL FONDO CREDITI DI DUBBIA ESIGIBILITA' ESERCIZIO FINANZIARIO 2022

TIPOLOGIA	DENOMINAZIONE	STANZIAMENTI DI BILANCIO (a)	ACCANTONAMENTO OBBLIGATORIO AL FONDO (b)	ACCANTONAMENTO EFFETTIVO DI BILANCIO (c)	% di stanziamento accantonato al fondo nel rispetto del principio contabile applicato 3.3 (d) = (c/a)
	<b>ENTRATE CORRENTI DI NATURA TRIBUTARIA, CONTRIBUTIVA E PEREQUATIVA</b>				
1010100	Tipologia 101: Imposte, tasse e proventi assimilati  di cui accertati per cassa sulla base del principio contabile 3.7  <b>Tipologia 101: Imposte, tasse e proventi assimilati non accertati per cassa</b>	23.860.271,00  0,00 <b>23.860.271,00</b>	0,00  <b>0,00</b>	0,00  <b>0,00</b>	0,00  <b>0,00</b>
1010400	Tipologia 104: Compartecipazioni di tributi	0,00	0,00	0,00	0,00
1030100	Tipologia 301: Fondi perequativi da Amministrazioni Centrali	7.599.357,97	0,00	0,00	0,00
1030200	Tipologia 302: Fondi perequativi dalla Regione o Provincia autonoma	0,00	0,00	0,00	0,00
	<b>TOTALE TITOLO 1</b>	<b>31.459.628,97</b>	<b>0,00</b>	<b>0,00</b>	<b>0,00</b>
	<b>TRASFERIMENTI CORRENTI</b>				
2010100	Tipologia 101: Trasferimenti correnti da Amministrazioni pubbliche	8.110.105,06	0,00	0,00	0,00
2010200	Tipologia 102: Trasferimenti correnti da Famiglie	0,00	0,00	0,00	0,00
2010300	Tipologia 103: Trasferimenti correnti da Imprese	0,00	0,00	0,00	0,00
2010400	Tipologia 104: Trasferimenti correnti da Istituzioni Sociali Private	0,00	0,00	0,00	0,00
2010500	Tipologia 105: Trasferimenti correnti dall'Unione Europea e dal Resto del Mondo  Trasferimenti correnti dall'Unione Europea Trasferimenti correnti dal Resto del Mondo	0,00 0,00 0,00	0,00 0,00 0,00	0,00 0,00 0,00	0,00 0,00 0,00
	<b>TOTALE TITOLO 2</b>	<b>8.110.105,06</b>	<b>0,00</b>	<b>0,00</b>	<b>0,00</b>
	<b>ENTRATE EXTRATRIBUTARIE</b>				
3010000	Tipologia 100: Vendita di beni e servizi e proventi derivanti dalla gestione dei beni	9.251.737,96	0,00	0,00	0,00
3020000	Tipologia 200: Proventi derivanti dall'attività di controllo e repressione delle irregolarità e degli illeciti	703.000,00	0,00	0,00	0,00
3030000	Tipologia 300: Interessi attivi	0,00	0,00	0,00	0,00
3040000	Tipologia 400: Altre entrate da redditi da capitale	0,00	0,00	0,00	0,00
3050000	Tipologia 500: Rimborsi e altre entrate correnti	913.300,00	0,00	0,00	0,00
	<b>TOTALE TITOLO 3</b>	<b>10.868.037,96</b>	<b>0,00</b>	<b>0,00</b>	<b>0,00</b>
	<b>ENTRATE IN CONTO CAPITALE</b>				
4010000	Tipologia 100: Tributi in conto capitale	0,00	0,00	0,00	0,00
4020000	Tipologia 200: Contributi agli investimenti  Contributi agli investimenti da amministrazioni pubbliche Contributi agli investimenti da UE	17.657.311,95 17.657.311,95 0,00	0,00 0,00 0,00	0,00 0,00 0,00	0,00 0,00 0,00
	<b>Tipologia 200: Contributi agli investimenti al netto dei contributi da PA e da UE</b>	<b>0,00</b>	<b>0,00</b>	<b>0,00</b>	<b>0,00</b>
4030000	Tipologia 300: Altri trasferimenti in conto capitale  Altri trasferimenti in conto capitale da amministrazioni pubbliche Altri trasferimenti in conto capitale da UE	100.000,00 0,00 0,00	0,00 0,00 0,00	0,00 0,00 0,00	0,00 0,00 0,00
	<b>Tipologia 300: Altri trasferimenti in conto capitale al netto dei trasferimenti da PA e da UE</b>	<b>100.000,00</b>	<b>0,00</b>	<b>0,00</b>	<b>0,00</b>
4040000	Tipologia 400: Entrate da alienazione di beni materiali e immateriali	0,00	0,00	0,00	0,00



## COMPOSIZIONE DELL'ACCANTONAMENTO AL FONDO CREDITI DI DUBBIA ESIGIBILITA' ESERCIZIO FINANZIARIO 2022

TIPOLOGIA	DENOMINAZIONE	STANZIAMENTI DI BILANCIO (a)	ACCANTONAMENTO OBBLIGATORIO AL FONDO (b)	ACCANTONAMENTO EFFETTIVO DI BILANCIO (c)	% di stanziamento accantonato al fondo nel rispetto del principio contabile applicato 3.3 (d) = (c/a)
4050000	Tipologia 500: Altre entrate in conto capitale	1.150.000,00	0,00	0,00	0,00
	<b>TOTALE TITOLO 4</b>	<b>18.907.311,95</b>	<b>0,00</b>	<b>0,00</b>	<b>0,00</b>
	<b>ENTRATE DA RIDUZIONE DI ATTIVITA' FINANZIARIE</b>				
5010000	Tipologia 100: Alienazione di attività finanziarie	0,00	0,00	0,00	0,00
5020000	Tipologia 200: Riscossione crediti di breve termine	0,00	0,00	0,00	0,00
5030000	Tipologia 300: Riscossione crediti di medio-lungo termine	0,00	0,00	0,00	0,00
5040000	Tipologia 400: Altre entrate per riduzione di attività finanziarie	0,00	0,00	0,00	0,00
	<b>TOTALE TITOLO 5</b>	<b>0,00</b>	<b>0,00</b>	<b>0,00</b>	<b>0,00</b>
	<b>TOTALE GENERALE</b>	<b>69.345.083,94</b>	<b>0,00</b>	<b>0,00</b>	<b>0,00</b>
	<b>DI CUI FONDO CREDITI DI DUBBIA ESIGIBILITA' DI PARTE CORRENTE</b>	<b>50.437.771,99</b>	<b>0,00</b>	<b>0,00</b>	<b>0,00</b>
	<b>DI CUI FONDO CREDITI DI DUBBIA ESIGIBILITA' IN C/CAPITALE</b>	<b>18.907.311,95</b>	<b>0,00</b>	<b>0,00</b>	<b>0,00</b>

\* Non richiedono l'accantonamento al fondo crediti di dubbia esigibilità i: a) i trasferimenti da altre Amministrazioni pubbliche e dall'Unione europea; b) i crediti assistiti da fidejussione; c) le entrate tributarie che, sulla base dei nuovi principi contabili, sono accertate per cassa. I principi contabili cui si fa riferimento in questo prospetto sono contenuti nell'allegato 4.2.

\*\* Gli importi della colonna (c) non devono essere inferiori a quelli della colonna (b); se sono superiori le motivazioni della differenza sono indicate nella relazione al bilancio.

\*\*\* Il totale generale della colonna (c) corrisponde alla somma degli stanziamenti del bilancio riguardanti il fondo crediti di dubbia esigibilità. Nel bilancio di previsione il fondo crediti di dubbia esigibilità è articolato in due distinti stanziamenti: il fondo crediti di dubbia esigibilità riguardante le entrate di dubbia esigibilità del titolo 4 delle entrate (stanziato nel titolo 2 delle spese), e il fondo riguardante tutte le altre entrate (stanziato nel titolo 1 della spesa). Pertanto, il FCDE di parte corrente oprime anche l'accantonamento riguardante i crediti del titolo 5.



COMPOSIZIONE DELL'ACCANTONAMENTO AL FONDO CREDITI DI DUBBIA ESIGIBILITA' ESERCIZIO FINANZIARIO 2023

TIPOLOGIA	DENOMINAZIONE	STANZIAMENTI DI BILANCIO (a)	ACCANTONAMENTO OBBLIGATORIO AL FONDO (b)	ACCANTONAMENTO EFFETTIVO DI BILANCIO (c)	% di stanziamento accantonato al fondo nel rispetto del principio contabile applicato 3.3 (d) = (c/a)
	<b>ENTRATE CORRENTI DI NATURA TRIBUTARIA, CONTRIBUTIVA E PEREQUATIVA</b>				
1010100	Tipologia 101: Imposte, tasse e proventi assimilati di cui accertati per cassa sulla base del principio contabile 3.7 <b>Tipologia 101: Imposte, tasse e proventi assimilati non accertati per cassa</b>	23.860.271,00 0,00 <b>23.860.271,00</b>	0,00 <b>0,00</b>	0,00 <b>0,00</b>	0,00 <b>0,00</b>
1010400	Tipologia 104: Compartecipazioni di tributi	0,00	0,00	0,00	0,00
1030100	Tipologia 301: Fondi perequativi da Amministrazioni Centrali	7.692.427,51	0,00	0,00	0,00
1030200	Tipologia 302: Fondi perequativi dalla Regione o Provincia autonoma	0,00	0,00	0,00	0,00
	<b>TOTALE TITOLO 1</b>	<b>31.552.698,51</b>	<b>0,00</b>	<b>0,00</b>	<b>0,00</b>
	<b>TRASFERIMENTI CORRENTI</b>				
2010100	Tipologia 101: Trasferimenti correnti da Amministrazioni pubbliche	8.110.105,06	0,00	0,00	0,00
2010200	Tipologia 102: Trasferimenti correnti da Famiglie	0,00	0,00	0,00	0,00
2010300	Tipologia 103: Trasferimenti correnti da Imprese	0,00	0,00	0,00	0,00
2010400	Tipologia 104: Trasferimenti correnti da Istituzioni Sociali Private	0,00	0,00	0,00	0,00
2010500	Tipologia 105: Trasferimenti correnti dall'Unione Europea e dal Resto del Mondo Trasferimenti correnti dall'Unione Europea Trasferimenti correnti dal Resto del Mondo	0,00 0,00 0,00	0,00 0,00 0,00	0,00 0,00 0,00	0,00 0,00 0,00
	<b>TOTALE TITOLO 2</b>	<b>8.110.105,06</b>	<b>0,00</b>	<b>0,00</b>	<b>0,00</b>
	<b>ENTRATE EXTRATRIBUTARIE</b>				
3010000	Tipologia 100: Vendita di beni e servizi e proventi derivanti dalla gestione dei beni	9.231.737,96	0,00	0,00	0,00
3020000	Tipologia 200: Proventi derivanti dall'attività di controllo e repressione delle irregolarità e degli illeciti	703.000,00	0,00	0,00	0,00
3030000	Tipologia 300: Interessi attivi	0,00	0,00	0,00	0,00
3040000	Tipologia 400: Altre entrate da redditi da capitale	0,00	0,00	0,00	0,00
3050000	Tipologia 500: Rimborsi e altre entrate correnti	913.300,00	0,00	0,00	0,00
	<b>TOTALE TITOLO 3</b>	<b>10.848.037,96</b>	<b>0,00</b>	<b>0,00</b>	<b>0,00</b>
	<b>ENTRATE IN CONTO CAPITALE</b>				
4010000	Tipologia 100: Tributi in conto capitale	0,00	0,00	0,00	0,00
4020000	Tipologia 200: Contributi agli investimenti Contributi agli investimenti da amministrazioni pubbliche Contributi agli investimenti da UE	4.700.000,00 4.700.000,00 0,00	0,00	0,00	0,00
	<b>Tipologia 200: Contributi agli investimenti al netto dei contributi da PA e da UE</b>	<b>0,00</b>	<b>0,00</b>	<b>0,00</b>	<b>0,00</b>
4030000	Tipologia 300: Altri trasferimenti in conto capitale Altri trasferimenti in conto capitale da amministrazioni pubbliche Altri trasferimenti in conto capitale da UE	0,00 0,00 0,00			
	<b>Tipologia 300: Altri trasferimenti in conto capitale al netto dei trasferimenti da PA e da UE</b>	<b>0,00</b>	<b>0,00</b>	<b>0,00</b>	<b>0,00</b>
4040000	Tipologia 400: Entrate da alienazione di beni materiali e immateriali	0,00	0,00	0,00	0,00



## COMPOSIZIONE DELL'ACCANTONAMENTO AL FONDO CREDITI DI DUBBIA ESIGIBILITA' ESERCIZIO FINANZIARIO 2023

TIPOLOGIA	DENOMINAZIONE	STANZIAMENTI DI BILANCIO (a)	ACCANTONAMENTO OBBLIGATORIO AL FONDO (b)	ACCANTONAMENTO EFFETTIVO DI BILANCIO (c)	% di stanziamento accantonato al fondo nel rispetto del principio contabile applicato 3.3 (d) = (c/a)
4050000	Tipologia 500: Altre entrate in conto capitale	1.150.000,00	0,00	0,00	0,00
	<b>TOTALE TITOLO 4</b>	<b>5.850.000,00</b>	<b>0,00</b>	<b>0,00</b>	<b>0,00</b>
	<b>ENTRATE DA RIDUZIONE DI ATTIVITA' FINANZIARIE</b>				
5010000	Tipologia 100: Alienazione di attività finanziarie	0,00	0,00	0,00	0,00
5020000	Tipologia 200: Riscossione crediti di breve termine	0,00	0,00	0,00	0,00
5030000	Tipologia 300: Riscossione crediti di medio-lungo termine	0,00	0,00	0,00	0,00
5040000	Tipologia 400: Altre entrate per riduzione di attività finanziarie	0,00	0,00	0,00	0,00
	<b>TOTALE TITOLO 5</b>	<b>0,00</b>	<b>0,00</b>	<b>0,00</b>	<b>0,00</b>
	<b>TOTALE GENERALE</b>	<b>56.360.841,53</b>	<b>0,00</b>	<b>0,00</b>	<b>0,00</b>
	<b>DI CUI FONDO CREDITI DI DUBBIA ESIGIBILITA' DI PARTE CORRENTE</b>	<b>50.510.841,53</b>	<b>0,00</b>	<b>0,00</b>	<b>0,00</b>
	<b>DI CUI FONDO CREDITI DI DUBBIA ESIGIBILITA' IN C/CAPITALE</b>	<b>5.850.000,00</b>	<b>0,00</b>	<b>0,00</b>	<b>0,00</b>

\* Non richiedono l'accantonamento al fondo crediti di dubbia esigibilità i: a) i trasferimenti da altre Amministrazioni pubbliche e dall'Unione europea; b) i crediti assistiti da fidejussione; c) le entrate tributarie che, sulla base dei nuovi principi contabili, sono accertate per cassa. I principi contabili cui si fa riferimento in questo prospetto sono contenuti nell'allegato 4.2.

\*\* Gli importi della colonna (c) non devono essere inferiori a quelli della colonna (b); se sono superiori le motivazioni della differenza sono indicate nella relazione al bilancio.

\*\*\* Il totale generale della colonna (c) corrisponde alla somma degli stanziamenti del bilancio riguardanti il fondo crediti di dubbia esigibilità. Nel bilancio di previsione il fondo crediti di dubbia esigibilità è articolato in due distinti stanziamenti: il fondo crediti di dubbia esigibilità riguardante le entrate di dubbia esigibilità del titolo 4 delle entrate (stanziato nel titolo 2 delle spese), e il fondo riguardante tutte le altre entrate (stanziato nel titolo 1 della spesa). Pertanto, il FCDE di parte corrente oprime anche l'accantonamento riguardante i crediti del titolo 5.



## LIMITI DI INDEBITAMENTO ENTI LOCALI

PROSPETTO DIMOSTRATIVO DEL RISPETTO DEI VINCOLI DI INDEBITAMENTO DEGLI ENTI LOCALI				
ENTRATE RELATIVE AI PRIMI TRE TITOLI DELLE ENTRATE <i>(rendiconto penultimo anno precedente quello in cui viene prevista l'assunzione dei mutui)</i> ex art. 204, c. 1 del D.L.gs. N 267/2000		COMPETENZA ANNO 2021	COMPETENZA ANNO 2022	COMPETENZA ANNO 2023
<b>ENTRATE RELATIVE AI PRIMI TRE TITOLI DELLE ENTRATE</b>				
1) Entrate correnti di natura tributaria, contributiva e perequativa (Titolo I)	(+)	0,00	0,00	0,00
2) Trasferimenti correnti (titolo II)	(+)	0,00	0,00	0,00
3) Entrate extratributarie (titolo III)	(+)	0,00	0,00	0,00
<b>TOTALE ENTRATE PRIMI TRE TITOLI</b>	(=)	<b>0,00</b>	<b>0,00</b>	<b>0,00</b>
<b>SPESA ANNUALE PER RATE MUTUI/OBBLIGAZIONI</b>				
Livello massimo di spesa annuale (1):	(+)	0,00	0,00	0,00
Ammontare interessi per mutui, prestiti obbligazionari, aperture di credito e garanzie di cui all'articolo 207 del TUEL autorizzati fino al 31/12/2020 (2)	(-)	0,00	0,00	0,00
Ammontare interessi per mutui, prestiti obbligazionari, aperture di credito e garanzie di cui all'articolo 207 del TUEL autorizzati nell'esercizio 2021	(-)	0,00	0,00	0,00
Contributi erariali in c/interessi su mutui	(+)	0,00	0,00	0,00
Ammontare interessi riguardanti debiti espressamente esclusi dai limiti di indebitamento	(+)	0,00	0,00	0,00
Ammontare disponibile per nuovi interessi	(=)	0,00	0,00	0,00
<b>TOTALE DEBITO CONTRATTO</b>				
Debito contratto al 31/12/2020	(+)	0,00	0,00	0,00
Debito autorizzato nel 2021	(+)	0,00	0,00	0,00
<b>TOTALE DEBITO DELL'ENTE</b>	(=)	<b>0,00</b>	<b>0,00</b>	<b>0,00</b>
<b>DEBITO POTENZIALE</b>				
Garanzie principali o sussidiarie prestate dall'Ente a favore di altre Amministrazioni pubbliche e di altri soggetti		0,00	0,00	0,00
di cui, garanzie per le quali è stato costituito accantonamento		0,00	0,00	0,00
Garanzie che concorrono al limite di indebitamento		0,00	0,00	0,00

(1) Per gli enti locali l'importo annuale degli interessi sommato a quello dei mutui precedentemente contratti, a quello dei prestiti obbligazionari precedentemente emessi, a quello delle aperture di credito stipulate ed a quello derivante da garanzie prestate ai sensi dell'articolo 207, al netto dei contributi statali e regionali in conto interessi, non supera il 12 per cento, per l'anno 2011, l'8 per cento, per gli anni dal 2012 al 2014, e il 10 per cento, a decorrere dall'anno 2015, delle entrate relative ai primi tre titoli del rendiconto del penultimo anno precedente quello in cui viene prevista l'assunzione dei mutui. Per gli enti locali di nuova istituzione si fa riferimento, per i primi due anni, ai corrispondenti dati finanziari del bilancio di previsione (art. 204, comma 1, del TUEL).

(2) Con riferimento anche ai finanziamenti imputati contabilmente agli esercizi successivi



## UTILIZZO DI CONTRIBUTI E TRASFERIMENTI DA PARTE DI ORGANISMI COMUNITARI E INTERNAZIONALI

MISSIONE, PROGRAMMA, TITOLO	DENOMINAZIONE	RESIDUI PRESUNTI AL TERMINE DELL'ESERCIZIO 2020	TIPOLOGIA	PREVISIONE DEFINITIVE ANNO 2020	PREVISIONI ANNO 2021	PREVISIONI ANNO 2022	PREVISIONI ANNO 2023
	<b>TOTALE MISSIONI</b>	<b>0,00</b>	<b>previsione di competenza</b>	<b>0,00</b>	<b>0,00</b>	<b>0,00</b>	<b>0,00</b>
			<i>di cui già impegnato</i>		<i>(0,00)</i>	<i>(0,00)</i>	<i>(0,00)</i>
			<i>di cui fondo pluriennale vincolato</i>	<i>(0,00)</i>	<i>(0,00)</i>	<i>(0,00)</i>	<i>(0,00)</i>
			<b>previsione di cassa</b>	<b>0,00</b>	<b>0,00</b>		



MISSIONE, PROGRAMMA, TITOLO	DENOMINAZIONE	RESIDUI PRESUNTI AL TERMINE DELL'ESERCIZIO 2020	TIPOLOGIA	PREVISIONE DEFINITIVE ANNO 2020	PREVISIONI ANNO 2021	PREVISIONI ANNO 2022	PREVISIONI ANNO 2023
	<b>TOTALE MISSIONI</b>	<b>0,00</b>	<b>previsione di competenza</b>	<b>0,00</b>	<b>0,00</b>	<b>0,00</b>	<b>0,00</b>
			<i>di cui già impegnato</i>		<i>(0,00)</i>	<i>(0,00)</i>	<i>(0,00)</i>
			<i>di cui fondo pluriennale vincolato</i>	<i>(0,00)</i>	<i>(0,00)</i>	<i>(0,00)</i>	<i>(0,00)</i>
			<b>previsione di cassa</b>	<b>0,00</b>	<b>0,00</b>		





## INDICATORI SINTETICI

TIPOLOGIA INDICATORE	DEFINIZIONE	VALORE INDICATORE 2021 (%)	VALORE INDICATORE 2022 (%)	VALORE INDICATORE 2023 (%)	
<b>01</b>	<b>Rigidità strutturale di bilancio</b>				
01.1	Incidenza spese rigide (disavanzo, personale e debito) su entrate correnti	[Disavanzo iscritto in spesa + Stanziamenti competenza (Macroaggregati 1.1 "Redditi di lavoro dipendente" + 1.7 "Interessi passivi" + Titolo 4 "Rimborso prestiti" + "IRAP" [pdc U.1.02.01.01] – FPV entrata concernente il Macroaggregato 1.1 + FPV spesa concernente il Macroaggregato 1.1)]/(Stanziamenti di competenza dei primi tre titoli delle Entrate)	49,72	24,01	24,00
<b>02</b>	<b>Entrate correnti</b>				
02.1	Indicatore di realizzazione delle previsioni di competenza concernenti le entrate correnti	Media accertamenti primi tre titoli di entrata nei tre esercizi precedenti/Stanziamenti di competenza dei primi tre titoli delle "Entrate correnti" (4)	80,98	93,20	93,07
02.2	Indicatore di realizzazione delle previsioni di cassa corrente	Media incassi primi tre titoli di entrata nei tre esercizi precedenti/Stanziamenti di cassa dei primi tre titoli delle "Entrate correnti" (4)	65,36		
02.3	Indicatore di realizzazione delle previsioni di competenza concernenti le entrate proprie	Media accertamenti (pdc E.1.01.00.00.000 "Tributi" – "Compartecipazioni di tributi" E.1.01.04.00.000 + E.3.00.00.00.000 "Entrate extratributarie")/Stanziamenti di competenza dei primi tre titoli delle "Entrate correnti" (4)	59,73	68,74	68,64
02.4	Indicatore di realizzazione delle previsioni di cassa concernenti le entrate proprie	Media incassi nei tre esercizi precedenti (pdc E.1.01.00.00.000 "Tributi" – "Compartecipazioni di tributi" E.1.01.04.00.000 + E.3.00.00.00.000 "Entrate extratributarie")/Stanziamenti di cassa dei primi tre titoli delle "Entrate correnti" (4)	39,67		
<b>03</b>	<b>Spesa di personale</b>				
03.1	Incidenza della spesa di personale sulla spesa corrente	(Macr. 1.1 + pdc 1.02.01.01 "IRAP" + FPV personale in uscita 1.1 – FPV personale in entrata concernente il Macr. 1.1)/(Titolo I della spesa – FCDE corrente+ FPV di spesa macroaggr. 1.1 – FPV di entrata concernente il mac 1.1)	11,99	15,88	15,90
03.2	Incidenza del salario accessorio ed incentivante rispetto al totale della spesa di personale	(pdc 1.01.01.004 + 1.01.01.008 "indennità e altri compensi al personale a tempo indeterminato e determinato" + pdc 1.01.01.003 + 1.01.01.007 "straordinario al personale a tempo indeterminato e determinato" + FPV in uscita concernente il Macroaggregato 1.1 – FPV di entrata concernente il Macroaggregato 1.1)/(Macroaggregato 1.1 + pdc 1.02.01.01 "IRAP" – FPV di entrata concernente il Macroaggregato 1.1 + FPV spesa concernente il Macroaggregato 1.1)	3,16	7,13	7,12
03.3	Incidenza della spesa di personale con forme di contratto flessibile	(pdc U.1.03.02.010 "Consulenze" + pdc U.1.03.02.12 "lavoro flessibile/LSU/Lavoro interinale")/(Macroaggregato 1.1 "Redditi di lavoro dipendente" + pdc U.1.02.01.01 "IRAP" + FPV in uscita concernente il Macroaggregato 1.1 – FPV in entrata concernente il Macroaggregato 1.1)	0,33	0,34	0,34
03.4	Redditi da lavoro procapite	(Macroaggregato 1.1 + IRAP [pdc 1.02.01.01.000] – FPV entrata concernente il Macroaggregato 1.1 + FPV spesa concernente il Macroaggregato 1.1 )/popolazione residente	102,24	97,01	97,18
<b>04</b>	<b>Esternalizzazione dei servizi</b>				
04.1	Indicatore di esternalizzazione dei servizi	Stanziamenti di competenza (pdc U.1.03.02.15.000 "Contratti di servizio pubblico" + pdc U.1.04.03.01.000 "Trasferimenti correnti a imprese controllate" + pdc U.1.04.03.02.000 "Trasferimenti correnti a altre imprese partecipate") al netto del relativo FPV di spesa/totale stanziamenti di competenza spese Titolo I al netto del FPV	17,23	20,89	20,88
<b>05</b>	<b>Interessi passivi</b>				
05.1	Incidenza degli interessi passivi sulle entrate correnti (che ne costituiscono la fonte di copertura)	Macroaggregato 1.7 "Interessi passivi"/Primi tre titoli delle "Entrate correnti"	3,15	3,76	3,65
05.2	Incidenza degli interessi sulle anticipazioni sul totale degli interessi passivi	pdc U.1.07.06.04.000 "Interessi passivi su anticipazioni di tesoreria"/Stanziamenti di competenza Macroaggregato 1.7 "Interessi passivi"	1,64	1,58	1,63
05.3	Incidenza degli interessi di mora sul totale degli interessi passivi	Stanziamenti di competenza voce del piano dei conti finanziario U.1.07.06.02.000 "Interessi di mora"/Stanziamenti di competenza Macroaggregato 1.7 "Interessi passivi"	0,00	0,00	0,00
<b>06</b>	<b>Investimenti</b>				



## INDICATORI SINTETICI

TIPOLOGIA INDICATORE		DEFINIZIONE	VALORE INDICATORE 2021 (%)	VALORE INDICATORE 2022 (%)	VALORE INDICATORE 2023 (%)
06.1	Incidenza investimenti su spesa corrente e in conto capitale	Totale stanziamento di competenza (Macroaggregato 2.2 "Investimenti fissi lordi e acquisto di terreni" + Macroaggregato 2.3 "Contributi agli investimenti" - FPV concernente i macroaggregati 2.2 e 2.3)/Totale stanziamento di competenza titolo 1° e 2° della spesa al netto del relativo FPV	48,73	29,47	11,60
06.2	Investimenti diretti procapite (Indicatore di equilibrio dimensionale)	Stanziamenti di competenza per Macroaggregato 2.2 "Investimenti fissi lordi e acquisto di terreni" al netto del relativo FPV/popolazione residente	979,79	326,12	102,44
06.3	Contributi agli investimenti procapite (Indicatore di equilibrio dimensionale)	Stanziamenti di competenza Macroaggregato 2.3 "Contributi agli investimenti" al netto del relativo FPV/popolazione residente	0,00	0,00	0,00
06.4	Investimenti complessivi procapite (Indicatore di equilibrio dimensionale)	Totale stanziamenti di competenza (Macroaggregati 2.2 "Investimenti fissi lordi e acquisto di terreni" + 2.3 "Contributi agli investimenti") al netto dei relativi FPV/popolazione residente	979,79	326,12	102,44
06.5	Quota investimenti complessivi finanziati dal risparmio corrente	Margine corrente di competenza/Stanziamenti di competenza (Macroaggregato 2.2 "Investimenti fissi lordi e acquisto di terreni" + Macroaggregato 2.3 "Contributi agli investimenti") (10)	0,00	17,75	57,40
06.6	Quota investimenti complessivi finanziati dal saldo positivo delle partite finanziarie	Saldo positivo di competenza delle partite finanziarie/Stanziamenti di competenza (Macroaggregato 2.2 "Investimenti fissi lordi e acquisto di terreni" + Macroaggregato 2.3 "Contributi agli investimenti") (10)	0,00	0,00	0,00
06.7	Quota investimenti complessivi finanziati da debito	Stanziamenti di competenza (Titolo 6"Accensione di prestiti" - Categoria 6.02.02 "Anticipazioni" - Categoria 6.03.03 "Accensione prestiti a seguito di escussione di garanzie" - Accensioni di prestiti da rinegoziazioni)/Stanziamenti di competenza (Macroaggregato 2.2 "Investimenti fissi lordi e acquisto di terreni" + Macroaggregato 2.3 "Contributi agli investimenti") (10)	3,68	8,21	19,63
<b>07</b>	<b>Debiti non finanziari</b>				
07.1	Indicatore di smaltimento debiti commerciali	Stanziamiento di cassa (Macroaggregati 1.3 "Acquisto di beni e servizi" + 2.2 "Investimenti fissi lordi e acquisto di terreni")/Stanziamenti di competenza e residui, al netto dei relativi FPV (Macroaggregati 1.3 "Acquisto di beni e servizi" + 2.2 "Investimenti fissi lordi e acquisto di terreni")	64,19		
07.2	Indicatore di smaltimento debiti verso altre amministrazioni pubbliche	Stanziamiento di cassa [Trasferimenti correnti a Amministrazioni Pubbliche (U.1.04.01.00.000) + Trasferimenti di tributi (U.1.05.00.00.000) + Fondi perequativi (U.1.06.00.00.000) + Contributi agli investimenti a Amministrazioni pubbliche (U.2.03.01.00.000) + Altri trasferimenti in conto capitale (U.2.04.01.00.000 + U.2.04.11.00.000 + U.2.04.16.00.000 + U.2.04.21.00.000)] /Stanziamenti di competenza e residui al netto dei relativi FPV dei [Trasferimenti correnti a Amministrazioni Pubbliche (U.1.04.01.00.000) + Trasferimenti di tributi (U.1.05.00.00.000) + Fondi perequativi (U.1.06.00.00.000) + Contributi agli investimenti a Amministrazioni pubbliche (U.2.03.01.00.000) + Altri trasferimenti in conto capitale (U.2.04.01.00.000 + U.2.04.11.00.000 + U.2.04.16.00.000 + U.2.04.21.00.000)]	28,46		
<b>08</b>	<b>Debiti finanziari</b>				
08.1	Incidenza estinzioni debiti finanziari	(Totale competenza Titolo 4 della spesa)/Debito da finanziamento al 31/12 dell'esercizio precedente (2)	42,90	6,89	7,01
08.2	Sostenibilità debiti finanziari	Stanziamenti di competenza [1.7 "Interessi passivi" - "Interessi di mora" (U.1.07.06.02.000) - "Interessi per anticipazioni prestiti" (U.1.07.06.04.000)] + Titolo 4 della spesa - [Entrate categoria 4.02.06.00.000 "Contributi agli investimenti direttamente destinati al rimborso dei prestiti da amministrazioni pubbliche" + "Trasferimenti in conto capitale per assunzione di debiti dell'amministrazione da parte di amministrazioni pubbliche" (E.4.03.01.00.000) + "Trasferimenti in conto capitale da parte di amministrazioni pubbliche per cancellazione di debiti dell'amministrazione" (E.4.03.04.00.000)]/Stanziamenti competenza titoli 1, 2 e 3 delle entrate	38,41	10,39	10,18
08.3	Indebitamento pro-capite	(Debito da finanziamento al 31/12 dell'esercizio precedente (2) / debito previsto al 31/12 dell'esercizio corrente)/popolazione residente (al 1° gennaio dell'esercizio di riferimento o, se non disponibile, al 1° gennaio dell'ultimo anno disponibile)	789,68	789,68	789,68



## INDICATORI SINTETICI

TIPOLOGIA INDICATORE	DEFINIZIONE	VALORE INDICATORE 2021 (%)	VALORE INDICATORE 2022 (%)	VALORE INDICATORE 2023 (%)	
<b>09</b>	<b>Composizione avanzo di amministrazione presunto dell'esercizio precedente (5)</b>				
09.1	Incidenza quota libera di parte corrente nell'avanzo presunto	Quota libera di parte corrente dell'avanzo presunto/Avanzo di amministrazione presunto (6)	0,00	0,00	0,00
09.2	Incidenza quota libera in c/capitale nell'avanzo presunto	Quota libera in conto capitale dell'avanzo presunto/Avanzo di amministrazione presunto (7)	0,00	0,00	0,00
09.3	Incidenza quota accantonata nell'avanzo presunto	Quota accantonata dell'avanzo presunto/Avanzo di amministrazione presunto (8)	0,00	0,00	0,00
09.4	Incidenza quota vincolata nell'avanzo presunto	Quota vincolata dell'avanzo presunto/Avanzo di amministrazione presunto (9)	0,00	0,00	0,00
<b>10</b>	<b>Disavanzo di amministrazione presunto dell'esercizio precedente</b>				
10.1	Quota disavanzo che si prevede di ripianare nell'esercizio	Disavanzo iscritto in spesa del bilancio di previsione/Totale disavanzo di amministrazione di cui alla lettera E dell'allegato riguardante il risultato di amministrazione presunto (3)	0,00	0,00	0,00
10.2	Sostenibilità patrimoniale del disavanzo presunto	Totale disavanzo di amministrazione di cui alla lettera E dell'allegato riguardante il risultato di amministrazione presunto (3)/Patrimonio netto (1)	0,00	0,00	0,00
10.3	Sostenibilità disavanzo a carico dell'esercizio	Disavanzo iscritto in spesa del bilancio di previsione/Competenza dei titoli 1, 2 e 3 delle entrate	0,86	2,19	2,19
<b>11</b>	<b>Fondo pluriennale vincolato</b>				
11.1	Utilizzo del FPV	(Fondo pluriennale vincolato corrente e capitale iscritto in entrata del bilancio - Quota del fondo pluriennale vincolato corrente e capitale non destinata ad essere utilizzata nel corso dell'esercizio e rinviata agli esercizi successivi)/Fondo pluriennale vincolato corrente e capitale iscritto in entrata nel bilancio	100,00	0,00	0,00
<b>12</b>	<b>Partite di giro e conto terzi</b>				
12.1	Incidenza partite di giro e conto terzi in entrata	Totale stanziamenti di competenza delle Entrate per conto terzi e partite di giro – Entrate derivanti dalla gestione degli incassi vincolati degli enti locali (E.9.01.99.06.000)/Totale stanziamenti di competenza per i primi tre titoli di entrata	28,67	32,99	32,94
12.2	Incidenza partite di giro e conto terzi in uscita	Totale stanziamenti di competenza per le Uscite per conto terzi e partite di giro – Uscite derivanti dalla gestione degli incassi vincolati degli enti locali (U.7.01.99.06.000)/Totale stanziamenti di competenza per il primo titolo di spesa	26,83	35,44	35,42

- (1) Il Patrimonio netto è pari alla Lettera A) dell'ultimo stato patrimoniale passivo disponibile. In caso di Patrimonio netto negativo, l'indicatore non si calcola e si segnala che l'ente ha il patrimonio netto negativo. L'indicatore è elaborato a partire dal 2018, salvo per gli enti che hanno partecipato alla sperimentazione che lo elaborano a decorrere dal 2016. Gli enti locali delle Autonomie speciali che adottano il DLgs 118/2011 dal 2016 e gli enti locali con popolazione inferiore a 5.000 abitanti elaborano l'indicatore a decorrere dal 2019.
- (2) Il debito di finanziamento è pari alla Lettera D1 dell'ultimo stato patrimoniale passivo disponibile. L'indicatore è elaborato a partire dal 2018, salvo che per gli enti che hanno partecipato alla sperimentazione che lo elaborano a decorrere dal 2016. Gli enti locali delle Autonomie speciali che adottano il DLgs 118/2011 dal 2016 e gli enti locali con popolazione inferiore a 5.000 abitanti elaborano l'indicatore a decorrere dal 2019.
- (3) Indicatore da elaborare solo se la voce E dell'allegato a) al bilancio di previsione è negativo. Il disavanzo di amministrazione è pari all'importo della voce E. Ai fini dell'elaborazione dell'indicatore, non si considera il disavanzo tecnico di cui all'articolo 3, comma 13, del DLgs 118/2011.
- (4) La media dei tre esercizi precedenti è riferita agli ultimi tre consuntivi approvati o in caso di mancata approvazione degli ultimi consuntivi, ai dati di preconsuntivo. In caso di esercizio provvisorio è possibile fare riferimento ai dati di preconsuntivo dell'esercizio precedente. Per gli enti che non sono rientrati nel periodo di sperimentazione, nel 2016 sostituire la media con gli accertamenti del 2015 (dati stimati o, se disponibili, di preconsuntivo). Nel 2017 sostituire la media triennale con quella biennale (per il 2016 fare riferimento a dati stimati o, se disponibili, preconsuntivo). Gli enti locali delle Autonomie speciali che adottano il DLgs 118/2011 a decorrere dal 2016, elaborano l'indicatore a decorrere dal 2017.
- (5) Da compilare solo se la voce E, dell'allegato al bilancio concernente il risultato di amministrazione presunto è positivo o pari a 0.
- (6) La quota libera di parte corrente del risultato di amministrazione presunto è pari alla voce E riportata nell'allegato a) al bilancio di previsione. Il risultato di amministrazione presunto è pari alla lettera A riportata nell'allegato a) al bilancio di previsione.
- (7) La quota libera in c/capitale del risultato di amministrazione presunto è pari alla voce D riportata nell'allegato a) al bilancio di previsione. Il risultato di amministrazione presunto è pari alla lettera A riportata nel predetto allegato a).
- (8) La quota accantonata del risultato di amministrazione presunto è pari alla voce B riportata nell'allegato a) al bilancio di previsione. Il risultato di amministrazione presunto è pari alla lettera A riportata nel predetto allegato a).
- (9) La quota vincolata del risultato di amministrazione presunto è pari alla voce C riportata nell'allegato a) al bilancio di previsione. Il risultato di amministrazione presunto è pari alla lettera A riportata nel predetto allegato a).
- (10) Indicare al numeratore solo la quota del finanziamento destinata alla copertura di investimenti, e al denominatore escludere gli investimenti che, nell'esercizio, sono finanziati dal FPV.



## Piano degli indicatori di bilancio

## Indicatori analitici concernenti la composizione delle entrate e la capacità di riscossione

Titolo Tipologia	Denominazione	Composizione delle entrate (dati percentuali)				Percentuale riscossioni entrate	
		Esercizio 2021 Previsione Competenza/ totale previsioni competenza	Esercizio 2022 Previsione Competenza/ totale previsioni competenza	Esercizio 2023 Previsione Competenza/ totale previsioni competenza	Media accertamenti nei tre esercizi precedenti/ Media totale accertamenti nei tre esercizi precedenti	Previsione cassa Esercizio 2021/ Previsioni competenza + residui Esercizio 2021	Media riscossioni nei tre esercizi precedenti/ Media accertamenti nei tre esercizi precedenti
<b>TITOLO 1</b>	<b>Entrate correnti di natura tributaria, contributiva e perequativa</b>						
10101	Imposte, tasse e proventi assimilati	75,31	75,84	75,62	80,14	18,27	19,55
10104	Compartecipazioni di tributi	0,00	0,00	0,00	0,00	0,00	0,00
10301	Fondi perequativi da Amministrazioni Centrali	24,69	24,16	24,38	19,86	94,53	90,42
<b>10000</b>	<b>Totale TITOLO 1: Entrate correnti di natura tributaria, contributiva e perequativa</b>	<b>100,00</b>	<b>100,00</b>	<b>100,00</b>	<b>100,00</b>	<b>24,47</b>	<b>25,56</b>
<b>TITOLO 2</b>	<b>Trasferimenti correnti</b>						
20101	Trasferimenti correnti da Amministrazioni pubbliche	100,00	100,00	100,00	100,00	63,37	39,02
<b>20000</b>	<b>Totale TITOLO 2: Trasferimenti correnti</b>	<b>100,00</b>	<b>100,00</b>	<b>100,00</b>	<b>100,00</b>	<b>63,37</b>	<b>39,02</b>
<b>TITOLO 3</b>	<b>Entrate extratributarie</b>						
30100	Vendita di beni e servizi e proventi derivanti dalla gestione dei beni	82,41	85,13	85,10	76,11	9,40	7,83
30200	Proventi derivanti dall'attività di controllo e repressione delle irregolarità e degli illeciti	6,04	6,47	6,48	19,05	3,69	6,28
30300	Interessi attivi	0,00	0,00	0,00	0,00	0,00	100,00
30400	Altre entrate da redditi da capitale	0,00	0,00	0,00	0,00	0,00	0,00
30500	Rimborsi e altre entrate correnti	11,55	8,40	8,42	4,84	37,60	98,31
<b>30000</b>	<b>Totale TITOLO 3: Entrate extratributarie</b>	<b>100,00</b>	<b>100,00</b>	<b>100,00</b>	<b>100,00</b>	<b>9,17</b>	<b>8,65</b>
<b>TITOLO 4</b>	<b>Entrate in conto capitale</b>						
40200	Contributi agli investimenti	97,07	93,39	80,34	79,88	88,26	19,54
40300	Altri trasferimenti in conto capitale	0,23	0,53	0,00	6,86	9,08	5,85
40400	Entrate da alienazione di beni materiali e immateriali	0,00	0,00	0,00	0,00	0,00	0,00
40500	Altre entrate in conto capitale	2,70	6,08	19,66	13,26	99,08	59,38
<b>40000</b>	<b>Totale TITOLO 4: Entrate in conto capitale</b>	<b>100,00</b>	<b>100,00</b>	<b>100,00</b>	<b>100,00</b>	<b>86,87</b>	<b>20,58</b>
<b>TITOLO 5</b>	<b>Entrate da riduzione di attività finanziarie</b>						
50200	Riscossione crediti di breve termine	0,00	0,00	0,00	0,00	0,00	0,00
<b>50000</b>	<b>Totale TITOLO 5: Entrate da riduzione di attività finanziarie</b>	<b>0,00</b>	<b>0,00</b>	<b>0,00</b>	<b>0,00</b>	<b>0,00</b>	<b>0,00</b>
<b>TITOLO 6</b>	<b>Accensione Prestiti</b>						
60200	Accensione prestiti a breve termine	89,26	0,00	0,00	0,00	0,00	0,00
60300	Accensione mutui e altri finanziamenti a medio lungo termine	10,74	100,00	100,00	100,00	19,90	13,83
<b>60000</b>	<b>Totale TITOLO 6: Accensione Prestiti</b>	<b>100,00</b>	<b>100,00</b>	<b>100,00</b>	<b>100,00</b>	<b>4,70</b>	<b>13,83</b>



## Piano degli indicatori di bilancio

## Indicatori analitici concernenti la composizione delle entrate e la capacità di riscossione

Titolo Tipologia	Denominazione	Composizione delle entrate (dati percentuali)				Percentuale riscossioni entrate	
		Esercizio 2021 Previsione Competenza/ totale previsioni competenza	Esercizio 2022 Previsione Competenza/ totale previsioni competenza	Esercizio 2023 Previsione Competenza/ totale previsioni competenza	Media accertamenti nei tre esercizi precedenti/ Media totale accertamenti nei tre esercizi precedenti	Previsione cassa Esercizio 2021/ Previsioni competenza + residui Esercizio 2021	Media riscossioni nei tre esercizi precedenti/ Media accertamenti nei tre esercizi precedenti
<b>TITOLO 7</b>	<b>Anticipazioni da istituto tesoriere/cassiere</b>						
70100	Anticipazioni da istituto tesoriere/cassiere	100,00	100,00	100,00	100,00	100,00	100,00
<b>70000</b>	<b>Totale TITOLO 7: Anticipazioni da istituto tesoriere/cassiere</b>	<b>100,00</b>	<b>100,00</b>	<b>100,00</b>	<b>100,00</b>	<b>100,00</b>	<b>100,00</b>
<b>TITOLO 9</b>	<b>Entrate per conto terzi e partite di giro</b>						
90100	Entrate per partite di giro	76,16	76,16	76,16	56,60	100,00	99,99
90200	Entrate per conto terzi	23,84	23,84	23,84	43,40	72,28	67,77
<b>90000</b>	<b>Totale TITOLO 9: Entrate per conto terzi e partite di giro</b>	<b>100,00</b>	<b>100,00</b>	<b>100,00</b>	<b>100,00</b>	<b>91,67</b>	<b>84,98</b>
	<b>TOTALE ENTRATE</b>	<b>100,00</b>	<b>100,00</b>	<b>100,00</b>	<b>100,00</b>	<b>50,61</b>	<b>29,17</b>



## Piano degli indicatori di bilancio

## Indicatori analitici concernenti la composizione delle uscite per missioni e programmi e la capacità dell'amministrazione di pagare i debiti negli esercizi di riferimento

MISSIONI E PROGRAMMI			ESERCIZIO 2021			ESERCIZIO 2022		ESERCIZIO 2023		MEDIA DEI TRE RENDICONTI PRECEDENTI (O DI PRECONSUNTIVO DISPONIBILE)		
			Incidenza Missione/Programma: Previsioni stanziamento/ totale previsioni missioni	di cui incidenza FPV: Previsioni stanziamento FPV/ Previsione FPV totale	capacità di pagamento: Previsioni cassa/ (previsioni competenza - FPV + residui)	Incidenza Missione/Programma: Previsioni stanziamento/ totale previsione missioni	di cui incidenza FPV: Previsioni stanziamento FPV/ Previsione FPV totale	Incidenza Missione/Programma: Previsioni stanziamento/ totale previsione missioni	di cui incidenza FPV: Previsioni stanziamento FPV/ Previsione FPV totale	Incidenza Missione programma: Media (Impegni + FPV)/ Media (Totale Impegni + Totale FPV)	di cui incidenza FPV: Media FPV/ Media totale FPV	Capacità di pagamento: Media (pagam. c/comp + Pagam. c/residui)/ Media / (Impegni + residui definitivi)
<b>Missione 01: Servizi istituzionali, generali e di gestione</b>	01	Organi istituzionali	0,21	0,00	95,26	0,26	0,00	0,29	0,00	0,67	0,00	77,67
	02	Segreteria generale	0,81	0,00	36,76	1,11	0,00	1,29	0,00	3,01	1,00	35,03
	03	Gestione economica, finanziaria, programmazione, provveditorato	1,41	0,00	50,63	0,64	0,00	0,70	0,00	3,18	1,93	28,48
	04	Gestione delle entrate tributarie e servizi fiscali	0,95	0,00	79,59	0,83	0,00	0,91	0,00	1,53	0,26	62,65
	05	Gestione dei beni demaniali e patrimoniali	1,79	0,00	84,94	0,61	0,00	0,65	0,00	1,51	0,62	57,99
	06	Ufficio tecnico	9,15	0,00	98,36	0,06	0,00	0,07	0,00	0,31	0,24	21,75
	07	Elezioni e consultazioni popolari - Anagrafe e stato civile	0,38	0,00	67,56	0,56	0,00	0,61	0,00	1,24	0,08	62,56
	08	Statistica e sistemi informativi	0,01	0,00	100,00	0,00	0,00	0,00	0,00	0,00	0,00	0,00
	09	Assistenza tecnico-amministrativa agli enti locali	0,05	0,00	100,00	0,07	0,00	0,08	0,00	0,00	0,00	0,00
	11	Altri servizi generali	0,00	0,00	0,00	0,00	0,00	0,00	0,00	0,00	0,00	12,69
	<b>Totale Missione 01: Servizi istituzionali, generali e di gestione</b>		<b>14,76</b>	<b>0,00</b>	<b>78,41</b>	<b>4,14</b>	<b>0,00</b>	<b>4,60</b>	<b>0,00</b>	<b>11,45</b>	<b>4,13</b>	<b>39,42</b>
<b>Missione 02: Giustizia</b>	01	Uffici giudiziari	0,01	0,00	17,94	0,02	0,00	0,02	0,00	0,02	0,00	9,90
	<b>Totale Missione 02: Giustizia</b>		<b>0,01</b>	<b>0,00</b>	<b>17,94</b>	<b>0,02</b>	<b>0,00</b>	<b>0,02</b>	<b>0,00</b>	<b>0,02</b>	<b>0,00</b>	<b>9,90</b>
<b>Missione 03: Ordine pubblico e sicurezza</b>	01	Polizia locale e amministrativa	1,45	0,00	89,70	1,37	0,00	1,50	0,00	4,57	10,64	82,39
	02	Sistema integrato di sicurezza urbana	0,00	0,00	0,00	0,00	0,00	0,00	0,00	0,00	0,00	0,00
	<b>Totale Missione 03: Ordine pubblico e sicurezza</b>		<b>1,45</b>	<b>0,00</b>	<b>89,70</b>	<b>1,37</b>	<b>0,00</b>	<b>1,50</b>	<b>0,00</b>	<b>4,57</b>	<b>10,64</b>	<b>82,39</b>
<b>Missione 04: Istruzione e diritto allo studio</b>	01	Istruzione prescolastica	0,02	0,00	11,02	0,02	0,00	0,02	0,00	0,06	0,11	8,60
	02	Altri ordini di istruzione non universitaria	1,36	0,00	44,43	5,77	0,00	0,46	0,00	1,63	5,20	7,53
	06	Servizi ausiliari all'istruzione	0,19	0,00	22,99	0,28	0,00	0,30	0,00	0,64	0,00	16,42
	<b>Totale Missione 04: Istruzione e diritto allo studio</b>		<b>1,57</b>	<b>0,00</b>	<b>38,93</b>	<b>6,07</b>	<b>0,00</b>	<b>0,78</b>	<b>0,00</b>	<b>2,33</b>	<b>5,31</b>	<b>9,57</b>



## Piano degli indicatori di bilancio

## Indicatori analitici concernenti la composizione delle uscite per missioni e programmi e la capacità dell'amministrazione di pagare i debiti negli esercizi di riferimento

MISSIONI E PROGRAMMI			ESERCIZIO 2021			ESERCIZIO 2022		ESERCIZIO 2023		MEDIA DEI TRE RENDICONTI PRECEDENTI (O DI PRECONSUNTIVO DISPONIBILE)		
			Incidenza Missione/Programma: Previsioni stanziamento/ totale previsioni missioni	di cui incidenza FPV: Previsioni stanziamento FPV/ Previsione FPV totale	capacità di pagamento: Previsioni cassa/ (previsioni competenza - FPV + residui)	Incidenza Missione/Programma: Previsioni stanziamento/ totale previsione missioni	di cui incidenza FPV: Previsioni stanziamento FPV/ Previsione FPV totale	Incidenza Missione/Programma: Previsioni stanziamento/ totale previsione missioni	di cui incidenza FPV: Previsioni stanziamento FPV/ Previsione FPV totale	Incidenza Missione programma: Media (Impegni + FPV)/ Media (Totale Impegni + Totale FPV)	di cui incidenza FPV: Media FPV/ Media totale FPV	Capacità di pagamento: Media (pagam. c/comp + Pagam. c/residui)/ Media / (Impegni + residui definitivi)
Missione 05: Tutela e valorizzazione dei beni e attività culturali	01	Valorizzazione dei beni di interesse storico	0,23	0,00	100,00	0,00	0,00	0,00	0,00	0,00	0,00	0,00
	02	Attività culturali e interventi diversi nel settore culturale	0,75	0,00	99,25	0,00	0,00	0,00	0,00	0,01	0,00	28,14
	<b>Totale Missione 05: Tutela e valorizzazione dei beni e attività culturali</b>		<b>0,98</b>	<b>0,00</b>	<b>99,42</b>	<b>0,00</b>	<b>0,00</b>	<b>0,00</b>	<b>0,00</b>	<b>0,01</b>	<b>0,00</b>	<b>28,14</b>
Missione 06: Politiche giovanili, sport e tempo libero	01	Sport e tempo libero	0,84	0,00	82,17	0,65	0,00	0,51	0,00	0,00	0,00	0,00
	02	Giovani	0,00	0,00	0,00	0,00	0,00	0,00	0,00	0,00	0,00	0,00
	<b>Totale Missione 06: Politiche giovanili, sport e tempo libero</b>		<b>0,84</b>	<b>0,00</b>	<b>82,17</b>	<b>0,65</b>	<b>0,00</b>	<b>0,51</b>	<b>0,00</b>	<b>0,00</b>	<b>0,00</b>	<b>0,00</b>
Missione 07: Turismo	01	Sviluppo e valorizzazione del turismo	0,00	0,00	0,00	0,00	0,00	0,00	0,00	0,00	0,00	0,00
	<b>Totale Missione 07: Turismo</b>		<b>0,00</b>	<b>0,00</b>	<b>0,00</b>	<b>0,00</b>	<b>0,00</b>	<b>0,00</b>	<b>0,00</b>	<b>0,00</b>	<b>0,00</b>	<b>0,00</b>
Missione 08: Assetto del territorio ed edilizia abitativa	01	Urbanistica e assetto del territorio	3,01	0,00	62,96	1,44	0,00	1,15	0,00	1,60	6,88	17,21
	02	Edilizia residenziale pubblica e locale e piani di edilizia economico-popolare	0,00	0,00	0,00	0,00	0,00	0,00	0,00	0,00	0,00	0,71
	<b>Totale Missione 08: Assetto del territorio ed edilizia abitativa</b>		<b>3,01</b>	<b>0,00</b>	<b>52,11</b>	<b>1,44</b>	<b>0,00</b>	<b>1,15</b>	<b>0,00</b>	<b>1,60</b>	<b>6,88</b>	<b>10,69</b>
Missione 09: Sviluppo sostenibile e tutela del territorio e dell'ambiente	01	Difesa del suolo	1,26	0,00	99,89	0,00	0,00	0,00	0,00	1,16	13,34	45,54
	02	Tutela, valorizzazione e recupero ambientale	0,43	0,00	100,00	0,00	0,00	0,00	0,00	0,56	6,75	100,00
	03	Rifiuti	4,96	0,00	45,91	6,43	0,00	7,05	0,00	16,31	3,93	38,25
	04	Servizio idrico integrato	9,97	0,00	54,57	3,43	0,00	3,55	0,00	9,29	10,58	14,82
	05	Aree protette, parchi naturali, protezione naturalistica e forestazione	0,12	0,00	52,87	1,01	0,00	0,20	0,00	0,35	0,03	34,78
	<b>Totale Missione 09: Sviluppo sostenibile e tutela del territorio e dell'ambiente</b>		<b>16,74</b>	<b>0,00</b>	<b>53,81</b>	<b>10,87</b>	<b>0,00</b>	<b>10,80</b>	<b>0,00</b>	<b>27,67</b>	<b>34,63</b>	<b>28,44</b>



## Piano degli indicatori di bilancio

## Indicatori analitici concernenti la composizione delle uscite per missioni e programmi e la capacità dell'amministrazione di pagare i debiti negli esercizi di riferimento

MISSIONI E PROGRAMMI			ESERCIZIO 2021			ESERCIZIO 2022			ESERCIZIO 2023			MEDIA DEI TRE RENDICONTI PRECEDENTI (O DI PRECONSUNTIVO DISPONIBILE)		
			Incidenza Missione/Programma: Previsioni stanziamento/ totale previsioni missioni	di cui incidenza FPV: Previsioni stanziamento FPV/ Previsione FPV totale	capacità di pagamento: Previsioni cassa/ (previsioni competenza - FPV + residui)	Incidenza Missione/Programma: Previsioni stanziamento/ totale previsioni missioni	di cui incidenza FPV: Previsioni stanziamento FPV/ Previsione FPV totale	Incidenza Missione/Programma: Previsioni stanziamento/ totale previsioni missioni	di cui incidenza FPV: Previsioni stanziamento FPV/ Previsione FPV totale	Incidenza Missione programma: Media (Impegni + FPV)/ Media (Totale Impegni + Totale FPV)	di cui incidenza FPV: Media FPV/ Media totale FPV	Capacità di pagamento: Media (pagam. c/comp + Pagam. c/residui)/ Media / (Impegni + residui definitivi)		
Missione 10: Trasporti e diritto alla mobilità'	01	Trasporto ferroviario	0,90	0,00	100,00	2,64	0,00	2,90	0,00	0,00	0,00	0,00	0,00	
	02	Trasporto pubblico	0,05	0,00	34,41	0,01	0,00	0,01	0,00	0,21	0,01	0,01	31,42	
	05	Viabilità' e infrastrutture stradali	1,10	0,00	31,65	2,98	0,00	1,47	0,00	4,34	8,20	25,00		
	<b>Totale Missione 10: Trasporti e diritto alla mobilità'</b>		<b>2,05</b>	<b>0,00</b>	<b>44,99</b>	<b>5,63</b>	<b>0,00</b>	<b>4,38</b>	<b>0,00</b>	<b>4,55</b>	<b>8,21</b>	<b>25,32</b>		
Missione 11: Soccorso civile	01	Sistema di protezione civile	0,04	0,00	49,80	0,04	0,00	0,04	0,00	0,14	0,02	42,38		
	<b>Totale Missione 11: Soccorso civile</b>		<b>0,04</b>	<b>0,00</b>	<b>49,80</b>	<b>0,04</b>	<b>0,00</b>	<b>0,04</b>	<b>0,00</b>	<b>0,14</b>	<b>0,02</b>	<b>42,38</b>		
Missione 12: Diritti sociali, politiche sociali e famiglia	01	Interventi per l'infanzia e i minori e per asili nido	0,48	0,00	51,04	0,75	0,00	0,89	0,00	0,79	0,00	26,56		
	04	Interventi per soggetti a rischio di esclusione sociale	6,47	0,00	88,98	4,41	0,00	4,82	0,00	7,77	29,84	33,49		
	06	Interventi per il diritto alla casa	0,00	0,00	0,00	0,00	0,00	0,00	0,00	0,13	0,00	100,00		
	07	Programmazione e governo della rete dei servizi socio-sanitari e sociali	0,00	0,00	0,00	0,00	0,00	0,00	0,00	0,00	0,00	0,00		
	09	Servizio necroscopico e cimiteriale	0,05	0,00	8,90	0,05	0,00	0,06	0,00	0,06	0,29	1,61		
	<b>Totale Missione 12: Diritti sociali, politiche sociali e famiglia</b>		<b>7,00</b>	<b>0,00</b>	<b>81,90</b>	<b>5,21</b>	<b>0,00</b>	<b>5,77</b>	<b>0,00</b>	<b>8,75</b>	<b>30,13</b>	<b>29,57</b>		
Missione 14: Sviluppo economico e competitività'	01	Industria PMI e Artigianato	0,00	0,00	0,00	0,33	0,00	0,00	0,00	0,08	0,00	0,00		
	02	Commercio - reti distributive - tutela dei consumatori	0,00	0,00	0,00	0,00	0,00	0,00	0,00	0,00	0,00	0,00		
	04	Reti e altri servizi di pubblica utilità'	0,04	0,00	97,79	0,06	0,00	0,06	0,00	0,14	0,05	63,40		
	<b>Totale Missione 14: Sviluppo economico e competitività'</b>		<b>0,04</b>	<b>0,00</b>	<b>13,73</b>	<b>0,39</b>	<b>0,00</b>	<b>0,06</b>	<b>0,00</b>	<b>0,22</b>	<b>0,05</b>	<b>7,70</b>		
Missione 16: Agricoltura, politiche agroalimentari e pesca	01	Sviluppo del settore agricolo e del sistema agroalimentare	0,00	0,00	0,00	0,00	0,00	0,00	0,00	0,00	0,00	0,00		
	<b>Totale Missione 16: Agricoltura, politiche agroalimentari e pesca</b>		<b>0,00</b>	<b>0,00</b>	<b>0,00</b>	<b>0,00</b>	<b>0,00</b>	<b>0,00</b>	<b>0,00</b>	<b>0,00</b>	<b>0,00</b>	<b>0,00</b>		
Missione 20: Fondi e accantonamenti	01	Fondo di riserva	0,11	0,00	100,00	0,14	0,00	0,15	0,00	0,00	0,00	0,00		





## Piano degli indicatori di bilancio

## Indicatori analitici concernenti la composizione delle uscite per missioni e programmi e la capacità dell'amministrazione di pagare i debiti negli esercizi di riferimento

MISSIONI E PROGRAMMI		ESERCIZIO 2021			ESERCIZIO 2022		ESERCIZIO 2023		MEDIA DEI TRE RENDICONTI PRECEDENTI (O DI PRECONSUNTIVO DISPONIBILE)			
		Incidenza Missione/Programma: Previsioni stanziamento/ totale previsioni missioni	di cui incidenza FPV: Previsioni stanziamento FPV/ Previsione FPV totale	capacità di pagamento: Previsioni cassa/ (previsioni competenza - FPV + residui)	Incidenza Missione/Programma: Previsioni stanziamento/ totale previsione missioni	di cui incidenza FPV: Previsioni stanziamento FPV/ Previsione FPV totale	Incidenza Missione/Programma: Previsioni stanziamento/ totale previsione missioni	di cui incidenza FPV: Previsioni stanziamento FPV/ Previsione FPV totale	Incidenza Missione programma: Media (Impegni + FPV)/ Media (Totale Impegni + Totale FPV)	di cui incidenza FPV: Media FPV/ Media totale FPV	Capacità di pagamento: Media (pagam. c/comp + Pagam. c/residui)/ Media / (Impegni + residui definitivi)	
	02	Fondo crediti di dubbia esigibilità	4,67	0,00	0,00	6,73	0,00	7,39	0,00	0,00	0,00	0,00
	03	Altri fondi	0,15	0,00	0,00	0,00	0,00	0,00	0,00	0,00	0,00	0,00
	<b>Totale Missione 20: Fondi e accantonamenti</b>		<b>4,93</b>	<b>0,00</b>	<b>2,23</b>	<b>6,87</b>	<b>0,00</b>	<b>7,54</b>	<b>0,00</b>	<b>0,00</b>	<b>0,00</b>	<b>0,00</b>
<b>Missione 50: Debito pubblico</b>	01	Quota interessi ammortamento mutui e prestiti obbligazionari	0,82	0,00	97,10	1,25	0,00	1,33	0,00	3,23	0,00	97,39
	02	Quota capitale ammortamento mutui e prestiti obbligazionari	9,14	0,00	6,44	2,16	0,00	2,41	0,00	1,71	0,00	86,67
	<b>Totale Missione 50: Debito pubblico</b>		<b>9,96</b>	<b>0,00</b>	<b>14,04</b>	<b>3,41</b>	<b>0,00</b>	<b>3,74</b>	<b>0,00</b>	<b>4,94</b>	<b>0,00</b>	<b>93,42</b>
<b>Missione 60: Anticipazioni finanziarie</b>	01	Restituzione anticipazione di tesoreria	15,70	0,00	100,00	23,10	0,00	25,34	0,00	10,57	0,00	100,00
	<b>Totale Missione 60: Anticipazioni finanziarie</b>		<b>15,70</b>	<b>0,00</b>	<b>100,00</b>	<b>23,10</b>	<b>0,00</b>	<b>25,34</b>	<b>0,00</b>	<b>10,57</b>	<b>0,00</b>	<b>100,00</b>
<b>Missione 99: Servizi per conto terzi</b>	01	Servizi per conto terzi e Partite di giro	20,92	0,00	76,80	30,79	0,00	33,77	0,00	23,18	0,00	51,71
	<b>Totale Missione 99: Servizi per conto terzi</b>		<b>20,92</b>	<b>0,00</b>	<b>76,80</b>	<b>30,79</b>	<b>0,00</b>	<b>33,77</b>	<b>0,00</b>	<b>23,18</b>	<b>0,00</b>	<b>51,71</b>



Nome indicatore di primo livello	Nome Indicatore	Calcolo indicatore	Fase di osservazione e unità di misura	Tempo di osservazione	Tipo	Spiegazione dell'indicatore	Note
<b>01 Rigidità strutturale di bilancio</b>	<b>01.1 Incidenza spese rigide (disavanzo, personale e debito) su entrate correnti</b>	[Disavanzo iscritto in spesa + Stanziamenti competenza (Macroaggregati 1.1 "Redditi di lavoro dipendente" + 1.7 "Interessi passivi" + Titolo 4 "Rimborso prestiti" + "IRAP" [pdc U.1.02.01.01] – FPV entrata concernente il Macroaggregato 1.1 + FPV spesa concernente il Macroaggregato 1.1)] / (Stanziamenti di competenza dei primi tre titoli delle Entrate)	Stanziamenti di competenza dell'esercizio cui si riferisce l'indicatore (%)	Bilancio di previsione	S	Incidenza spese rigide (personale e debito) su entrate correnti	
<b>02 Entrate correnti</b>	<b>02.1 Indicatore di realizzazione delle previsioni di competenza concernenti le entrate correnti</b>	Media accertamenti primi tre titoli di entrata nei tre esercizi precedenti / Stanziamenti di competenza dei primi tre titoli delle "Entrate correnti" (4)	Accertamenti / Stanziamenti di competenza (%)	Bilancio di previsione	S	Valutazione del livello di realizzazione delle previsioni di entrata corrente	(4) La media dei tre esercizi precedenti è riferita agli ultimi tre consuntivi disponibili. In caso di esercizio provvisorio è possibile fare riferimento ai dati di preconsuntivo dell'esercizio precedente. Tranne per gli enti che sono rientrati nel periodo di sperimentazione: - Nel 2016 sostituire la media con gli accertamenti del 2015 (dati stimati o, se disponibili, di preconsuntivo). - Nel 2017 sostituire la media triennale con quella biennale (per il 2016 fare riferimento a dati stimati o, se disponibili, di preconsuntivo). Gli enti locali delle Autonomie speciali che adottano il DLgs 118/2011 a decorrere dal 2016 elaborano l'indicatore a decorrere dal 2017.
	<b>02.2 Indicatore di realizzazione delle previsioni di cassa corrente</b>	Media incassi primi tre titoli di entrata nei tre esercizi precedenti / Stanziamenti di cassa dei primi tre titoli delle "Entrate correnti" (4)	Incassi / Stanziamenti di cassa (%)	Bilancio di previsione	S	Livello di realizzazione delle previsioni di parte corrente	(4) La media dei tre esercizi precedenti è riferita agli ultimi tre consuntivi disponibili. In caso di esercizio provvisorio è possibile fare riferimento ai dati di preconsuntivo dell'esercizio precedente. Tranne per gli enti che sono rientrati nel periodo di sperimentazione: - Nel 2016 sostituire la media con gli accertamenti del 2015 (dati stimati o, se disponibili, di preconsuntivo). - Nel 2017 sostituire la media triennale con quella biennale (per il 2016 fare riferimento a dati stimati o, se disponibili, di preconsuntivo). Gli enti locali delle Autonomie speciali che adottano il DLgs 118/2011 a decorrere dal 2016 elaborano l'indicatore a decorrere dal 2017.
	<b>02.3 Indicatore di realizzazione delle previsioni di competenza concernenti le entrate proprie</b>	Media accertamenti (pdc E.1.01.00.00.000 "Tributi" – "Compartecipazioni di tributi" E.1.01.04.00.000 + E.3.00.00.00.000 "Entrate extratributarie") / Stanziamenti di competenza dei primi tre titoli delle "Entrate correnti" (4)	Accertamenti / Stanziamenti di competenza (%)	Bilancio di previsione	S	Indicatore di realizzazione delle previsioni di competenza concernenti le entrate proprie	(4) La media dei tre esercizi precedenti è riferita agli ultimi tre consuntivi disponibili. In caso di esercizio provvisorio è possibile fare riferimento ai dati di preconsuntivo dell'esercizio precedente. Tranne per gli enti che sono rientrati nel periodo di sperimentazione: - Nel 2016 sostituire la media con gli accertamenti del 2015 (dati stimati o, se disponibili, di preconsuntivo). - Nel 2017 sostituire la media triennale con quella biennale (per il 2016 fare riferimento a dati stimati o, se disponibili, di preconsuntivo). Gli enti locali delle Autonomie speciali che adottano il DLgs 118/2011 a decorrere dal 2016 elaborano l'indicatore a decorrere dal 2017.



PIANO DEGLI INDICATORI - QUADRO SINOTTICO

Nome indicatore di primo livello	Nome Indicatore	Calcolo indicatore	Fase di osservazione e unità di misura	Tempo di osservazione	Tipo	Spiegazione dell'indicatore	Note
	<b>02.4 Indicatore di realizzazione delle previsioni di cassa concernenti le entrate proprie</b>	Media incassi nei tre esercizi precedenti (pdc E.1.01.00.00.000 "Tributi" - "Compartecipazioni di tributi" E.1.01.04.00.000 + E.3.00.00.00.000 "Entrate extratributarie") / Stanziamenti di cassa dei primi tre titoli delle "Entrate correnti" (4)	Incassi / Stanziamenti di cassa (%)	Bilancio di previsione	S	Indicatore di realizzazione delle previsioni di cassa concernenti le entrate proprie	(4) La media dei tre esercizi precedenti è riferita agli ultimi tre consuntivi disponibili. In caso di esercizio provvisorio è possibile fare riferimento ai dati di preconsuntivo dell'esercizio precedente. Tranne per gli enti che sono rientrati nel periodo di sperimentazione: - Nel 2016 sostituire la media con gli accertamenti del 2015 (dati stimati o, se disponibili, di preconsuntivo). - Nel 2017 sostituire la media triennale con quella biennale (per il 2016 fare riferimento a dati stimati o, se disponibili, di preconsuntivo). Gli enti locali delle Autonomie speciali che adottano il DLgs 118/2011 a decorrere dal 2016 elaborano l'indicatore a decorrere dal 2017.
<b>03 Spesa di personale</b>	<b>03.1 Incidenza della spesa di personale sulla spesa corrente</b>	(Macr. 1.1 + pdc 1.02.01.01 "IRAP" + FPV personale in uscita 1.1 - FPV personale in entrata concernente il Macr. 1.1) / (Titolo I della spesa - FCDE corrente+ FPV di spesa macroaggr. 1.1 - FPV di entrata concernente il mac 1.1)	Stanziamenti di competenza (%)	Bilancio di previsione	S	Valutazione nel bilancio di previsione dell'incidenza della spesa di personale rispetto al totale della spesa corrente.	
	<b>03.2 Incidenza del salario accessorio ed incentivante rispetto al totale della spesa di personale</b>	(pdc 1.01.01.004 + 1.01.01.008 "indennità e altri compensi al personale a tempo indeterminato e determinato"+ pdc 1.01.01.003 + 1.01.01.007 "straordinario al personale a tempo indeterminato e determinato" + FPV in uscita concernente il Macroaggregato 1.1 - FPV di entrata concernente il Macroaggregato 1.1) / (Macroaggregato 1.1 + pdc 1.02.01.01 "IRAP" - FPV di entrata concernente il Macroaggregato 1.1 + FPV spesa concernente il Macroaggregato 1.1)	Stanziamenti di competenza (%)	Bilancio di previsione	S	Indica il peso delle componenti afferenti la contrattazione decentrata dell'ente rispetto al totale dei redditi da lavoro	
	<b>03.3 Incidenza della spesa di personale con forme di contratto flessibile</b>	(pdc U.1.03.02.010 "Consulenze" + pdc U.1.03.02.12 "lavoro flessibile/LSU/Lavoro interinale") / (Macroaggregato 1.1 "Redditi di lavoro dipendente" + pdc U.1.02.01.01 "IRAP" + FPV in uscita concernente il Macroaggregato 1.1 - FPV in entrata concernente il Macroaggregato 1.1)	Stanziamenti di competenza (%)	Bilancio di previsione	S	Indica come gli enti soddisfano le proprie esigenze di risorse umane, mixando le varie alternative contrattuali più rigide (personale dipendente) o meno rigide (forme di lavoro flessibile)	
	<b>03.4 Redditi da lavoro procapite</b>	(Macroaggregato 1.1 + IRAP [pdc 1.02.01.01.000] - FPV entrata concernente il Macroaggregato 1.1 + FPV spesa concernente il Macroaggregato 1.1) / popolazione residente	Stanziamenti di competenza / Popolazioneal 1° gennaio dell'esercizio di riferimento o, se non disponibile, al 1° gennaio dell'ultimo anno disponibile (€ )	Bilancio di previsione	S	Valutazione della spesa procapite dei redditi da lavoro dipendente	
<b>04 Esternalizzazione dei servizi</b>	<b>04.1 Indicatore di esternalizzazione dei servizi</b>	Stanziamenti di competenza (pdc U.1.03.02.15.000 "Contratti di servizio pubblico" + pdc U.1.04.03.01.000 "Trasferimenti correnti a imprese controllate" + pdc U.1.04.03.02.000 "Trasferimenti correnti a altre imprese partecipate") al netto del relativo FPV di spesa / totale stanziamenti di competenza spese Titolo I al netto del FPV	Stanziamenti di competenza(%)	Bilancio di previsione	S	Livello di esternalizzazione dei servizi da parte dell'amministrazione per spese di parte corrente	
<b>05 Interessi passivi</b>	<b>05.1 Incidenza degli interessi passivi sulle entrate correnti (che ne costituiscono la fonte di copertura)</b>	Macroaggregato 1.7 "Interessi passivi" / Primi tre titoli delle "Entrate correnti"	Stanziamenti di competenza (%)	Bilancio di previsione	S	Valutazione dell'incidenza degli interessi passivi sulle entrate correnti (che ne costituiscono la fonte di copertura)	



## PIANO DEGLI INDICATORI - QUADRO SINOTTICO

Nome indicatore di primo livello	Nome Indicatore	Calcolo indicatore	Fase di osservazione e unità di misura	Tempo di osservazione	Tipo	Spiegazione dell'indicatore	Note
	<b>05.2 Incidenza degli interessi sulle anticipazioni sul totale degli interessi passivi</b>	pdC U.1.07.06.04.000 "Interessi passivi su anticipazioni di tesoreria" / Stanziamenti di competenza Macroaggregato 1.7 "Interessi passivi"	Stanziamenti di competenza (%)	Bilancio di previsione	S	Valutazione dell'incidenza degli interessi sulle anticipazioni sul totale degli interessi passivi	
	<b>05.3 Incidenza degli interessi di mora sul totale degli interessi passivi</b>	Stanziamenti di competenza voce del piano dei conti finanziario U.1.07.06.02.000 "Interessi di mora" / Stanziamenti di competenza Macroaggregato 1.7 "Interessi passivi"	Stanziamenti di competenza (%)	Bilancio di previsione	S	Valutazione dell'incidenza degli interessi di mora sul totale degli interessi passivi	
<b>06 Investimenti</b>	<b>06.1 Incidenza investimenti su spesa corrente e in conto capitale</b>	Totale stanziamento di competenza (Macroaggregato 2.2 "Investimenti fissi lordi e acquisto di terreni" + Macroaggregato 2.3 "Contributi agli investimenti" - FPV concernente i macroaggregati 2.2 e 2.3) / Totale stanziamento di competenza titolo 1° e 2° della spesa al netto del relativo FPV	Stanziamenti di competenza (%)	Bilancio di previsione	S	Valutazione del rapporto tra la spesa in conto capitale e la spesa corrente	
	<b>06.2 Investimenti diretti procapite (Indicatore di equilibrio dimensionale)</b>	Stanziamenti di competenza per Macroaggregato 2.2 "Investimenti fissi lordi e acquisto di terreni" al netto del relativo FPV / popolazione residente	Stanziamenti di competenza / Popolazione al 1° gennaio dell'esercizio di riferimento o, se non disponibile, al 1° gennaio dell'ultimo anno disponibile (€)	Bilancio di previsione	S	Investimenti diretti procapite	
	<b>06.3 Contributi agli investimenti procapite (Indicatore di equilibrio dimensionale)</b>	Stanziamenti di competenza Macroaggregato 2.3 "Contributi agli investimenti" al netto del relativo FPV / popolazione residente	Stanziamenti di competenza / Popolazione al 1° gennaio dell'esercizio di riferimento o, se non disponibile, al 1° gennaio dell'ultimo anno disponibile (€)	Bilancio di previsione	S	Contributi agli investimenti procapite	
	<b>06.4 Investimenti complessivi procapite (Indicatore di equilibrio dimensionale)</b>	Totale stanziamenti di competenza (Macroaggregati 2.2 "Investimenti fissi lordi e acquisto di terreni" + 2.3 "Contributi agli investimenti") al netto dei relativi FPV / popolazione residente	Stanziamenti di competenza / Popolazione al 1° gennaio dell'esercizio di riferimento o, se non disponibile, al 1° gennaio dell'ultimo anno disponibile (€)	Bilancio di previsione	S	Investimenti complessivi procapite	
	<b>06.5 Quota investimenti complessivi finanziati dal risparmio corrente</b>	Margine corrente di competenza / Stanziamenti di competenza (Macroaggregato 2.2 "Investimenti fissi lordi e acquisto di terreni" + Macroaggregato 2.3 "Contributi agli investimenti") (10)	Margine corrente di competenza / Stanziamenti di competenza (%)	Bilancio di previsione	S	Quota investimenti complessivi finanziati dal risparmio corrente	(10) Indicare al numeratore solo la quota del finanziamento destinata alla copertura di investimenti, e al denominatore escludere gli investimenti che, nell'esercizio, sono finanziati dal FPV. Nel primo esercizio del bilancio, il margine corrente è pari alla differenza tra le entrate correnti e le spese correnti. Titoli (I+II+III) dell'entrata - Titolo I della spesa. Negli esercizi successivi al primo si fa riferimento al margine corrente consolidato (di cui al principio contabile generale della competenza finanziaria)
	<b>06.6 Quota investimenti complessivi finanziati dal saldo positivo delle partite finanziarie</b>	Saldo positivo di competenza delle partite finanziarie / Stanziamenti di competenza (Macroaggregato 2.2 "Investimenti fissi lordi e acquisto di terreni" + Macroaggregato 2.3 "Contributi agli investimenti") (10)	Saldo positivo di competenza delle partite finanziarie / Stanziamenti di competenza (%)	Bilancio di previsione	S	Quota investimenti complessivi finanziati dal saldo positivo delle partite finanziarie	(10) Indicare al numeratore solo la quota del finanziamento destinata alla copertura di investimenti, e al denominatore escludere gli investimenti che, nell'esercizio, sono finanziati dal FPV. Il saldo positivo delle partite finanziarie è pari alla differenza tra il Titolo V delle entrate e il titolo III delle spese



Nome indicatore di primo livello	Nome Indicatore	Calcolo indicatore	Fase di osservazione e unità di misura	Tempo di osservazione	Tipo	Spiegazione dell'indicatore	Note
	<b>06.7 Quota investimenti complessivi finanziati da debito</b>	Stanzamenti di competenza (Titolo 6 "Accensione di prestiti" - Categoria 6.02.02 "Anticipazioni" - Categoria 6.03.03 "Accensione prestiti a seguito di escussione di garanzie" - Accensioni di prestiti da rinegoziazioni) / Stanzamenti di competenza (Macroaggregato 2.2 "Investimenti fissi lordi e acquisto di terreni" + Macroaggregato 2.3 "Contributi agli investimenti") (10)	Saldo positivo di competenza delle partite finanziarie / Stanzamenti di competenza (%)	Bilancio di previsione	S	Quota investimenti complessivi finanziati da debito	(10) Indicare al numeratore solo la quota del finanziamento destinata alla copertura di investimenti, e al denominatore escludere gli investimenti che, nell'esercizio, sono finanziati dal FPV. Il dato delle Accensioni di prestiti da rinegoziazioni è di natura extracontabile
<b>07 Debiti non finanziari</b>	<b>07.1 Indicatore di smaltimento debiti commerciali</b>	Stanzamento di cassa (Macroaggregati 1.3 "Acquisto di beni e servizi" + 2.2 "Investimenti fissi lordi e acquisto di terreni") / Stanzamenti di competenza e residui, al netto dei relativi FPV (Macroaggregati 1.3 "Acquisto di beni e servizi" + 2.2 "Investimenti fissi lordi e acquisto di terreni")	Stanzamenti di cassa e competenza (%)	Bilancio di previsione	S	Valutazione del livello di smaltimento dei debiti commerciali.	
	<b>07.2 Indicatore di smaltimento debiti verso altre amministrazioni pubbliche</b>	Stanzamento di cassa [Trasferimenti correnti a Amministrazioni Pubbliche (U.1.04.01.00.000) + Trasferimenti di tributi (U.1.05.00.00.000) + Fondi perequativi (U.1.06.00.00.000) + Contributi agli investimenti a Amministrazioni pubbliche (U.2.03.01.00.000) + Altri trasferimenti in conto capitale (U.2.04.01.00.000 + U.2.04.11.00.000 + U.2.04.16.00.000 + U.2.04.21.00.000)] / stanziamenti di competenza e residui al netto dei relativi FPV dei [Trasferimenti correnti a Amministrazioni Pubbliche (U.1.04.01.00.000) + Trasferimenti di tributi (U.1.05.00.00.000) + Fondi perequativi (U.1.06.00.00.000) + Contributi agli investimenti a Amministrazioni pubbliche (U.2.03.01.00.000) + Altri trasferimenti in conto capitale (U.2.04.01.00.000 + U.2.04.11.00.000 + U.2.04.16.00.000 + U.2.04.21.00.000)]	Stanzamenti di cassa e di competenza (%)	Bilancio di previsione	S	Indicatore di smaltimento dei debiti derivanti da trasferimenti erogati ad altre amministrazioni pubbliche	
<b>08 Debiti finanziari</b>	<b>08.1 Incidenza estinzioni debiti finanziari</b>	(Totale competenza Titolo 4 della spesa) / Debito da finanziamento al 31/12 dell'esercizio precedente (2)	Stanzamenti di competenza (%)	Bilancio di previsione	S	Incidenza delle estinzioni anticipate di debiti finanziari sul totale dei debiti da finanziamento al 31/12	(2) Il debito di finanziamento è pari alla Lettera D1 dell'ultimo stato patrimoniale passivo disponibile. L'indicatore è elaborato a partire dal 2018, salvo che per gli enti che hanno partecipato alla sperimentazione che lo elaborano a decorrere dal 2016. Gli enti locali delle Autonomie speciali che adottano il DLgs 118/2011 dal 2016 elaborano l'indicatore a decorrere dal 2019.
	<b>08.2 Sostenibilità debiti finanziari</b>	Stanzamenti di competenza [1.7 "Interessi passivi" - "Interessi di mora" (U.1.07.06.02.000) - "Interessi per anticipazioni prestiti" (U.1.07.06.04.000)] + Titolo 4 della spesa - [Entrate categoria 4.02.06.00.000 "Contributi agli investimenti direttamente destinati al rimborso dei prestiti da amministrazioni pubbliche" + "Trasferimenti in conto capitale per assunzione di debiti dell'amministrazione da parte di amministrazioni pubbliche" (E.4.03.01.00.000) + "Trasferimenti in conto capitale da parte di amministrazioni pubbliche per cancellazione di debiti dell'amministrazione" (E.4.03.04.00.000)] / Stanzamenti competenza titoli 1, 2 e 3 delle entrate	Stanzamenti di competenza (%)	Bilancio di previsione	S	Incidenza delle estinzioni ordinarie di debiti finanziari sul totale dei debiti da finanziamento al 31/12, al netto delle estinzioni anticipate	
	<b>08.3 Indebitamento pro-capite</b>	(Debito da finanziamento al 31/12 dell'esercizio precedente (2) / debito previsto al 31/12 dell'esercizio corrente) / popolazione residente (al 1° gennaio dell'esercizio di riferimento o, se non disponibile, al 1° gennaio dell'ultimo anno disponibile)	Debito / Popolazione (€)	Bilancio di previsione	S	Variazione procapite del livello di indebitamento dell'amministrazione	(2) Il debito di finanziamento è pari alla Lettera D1 dell'ultimo stato patrimoniale passivo disponibile. L'indicatore è elaborato a partire dal 2018, salvo che per gli enti che hanno partecipato alla sperimentazione che lo elaborano a decorrere dal 2016. Gli enti locali delle Autonomie speciali che adottano il DLgs 118/2011 dal 2016 elaborano l'indicatore a decorrere dal 2019.



## PIANO DEGLI INDICATORI - QUADRO SINOTTICO

Nome indicatore di primo livello	Nome Indicatore	Calcolo indicatore	Fase di osservazione e unità di misura	Tempo di osservazione	Tipo	Spiegazione dell'indicatore	Note
<b>09 Composizione avanzo di amministrazione presunto dell'esercizio precedente (5)</b>	<b>09.1 Incidenza quota libera di parte corrente nell'avanzo presunto</b>	Quota libera di parte corrente dell'avanzo presunto / Avanzo di amministrazione presunto (6)	Quota libera di parte corrente dell'avanzo presunto/Avanzo di amministrazione presunto (%)	Bilancio di previsione	S	Incidenza quota libera di parte corrente nell'avanzo presunto	(5) Da compilare solo se la voce E, dell'allegato al bilancio concernente il risultato di amministrazione presunto è positivo o pari a 0.(6) La quota libera di parte corrente del risultato di amministrazione presunto è pari alla voce E riportata nell'allegato a) al bilancio di previsione. Il risultato di amministrazione presunto è pari alla lettera A riportata nell'allegato a) al bilancio di previsione.
	<b>09.2 Incidenza quota libera in c/capitale nell'avanzo presunto</b>	Quota libera in conto capitale dell'avanzo presunto / Avanzo di amministrazione presunto (7)	Quota libera in conto capitale dell'avanzo presunto/Avanzo di amministrazione presunto (%)	Bilancio di previsione	S	Incidenza quota libera in c/capitale nell'avanzo presunto	(5) Da compilare solo se la voce E, dell'allegato al bilancio concernente il risultato di amministrazione presunto è positivo o pari a 0.(7) La quota libera in c/capitale del risultato di amministrazione presunto è pari alla voce D riportata nell'allegato a) al bilancio di previsione. Il risultato di amministrazione presunto è pari alla lettera A riportata nel predetto allegato a).
	<b>09.3 Incidenza quota accantonata nell'avanzo presunto</b>	Quota accantonata dell'avanzo presunto / Avanzo di amministrazione presunto (8)	Quota accantonata dell'avanzo presunto/Avanzo di amministrazione presunto (%)	Bilancio di previsione	S	Incidenza quota accantonata nell'avanzo presunto	(5) Da compilare solo se la voce E, dell'allegato al bilancio concernente il risultato di amministrazione presunto è positivo o pari a 0.(8) La quota accantonata del risultato di amministrazione presunto è pari alla voce B riportata nell'allegato a) al bilancio di previsione. Il risultato di amministrazione presunto è pari alla lettera A riportata nel predetto allegato a).
	<b>09.4 Incidenza quota vincolata nell'avanzo presunto</b>	Quota vincolata dell'avanzo presunto / Avanzo di amministrazione presunto (9)	Quota vincolata dell'avanzo presunto/Avanzo di amministrazione presunto (%)	Bilancio di previsione	S	Incidenza quota vincolata nell'avanzo presunto	(5) Da compilare solo se la voce E, dell'allegato al bilancio concernente il risultato di amministrazione presunto è positivo o pari a 0.(9) La quota vincolata del risultato di amministrazione presunto è pari alla voce C riportata nell'allegato a) al bilancio di previsione. Il risultato di amministrazione presunto è pari alla lettera A riportata nel predetto allegato a).
<b>10 Disavanzo di amministrazione presunto dell'esercizio precedente</b>	<b>10.1 Quota disavanzo che si prevede di ripianare nell'esercizio</b>	Disavanzo iscritto in spesa del bilancio di previsione / Totale disavanzo di amministrazione di cui alla lettera E dell'allegato riguardante il risultato di amministrazione presunto (3)	Disavanzo iscritto in spesa del bilancio di previsione / Totale disavanzo di amministrazione (%)	Bilancio di previsione	S	Quota del disavanzo ripianato nel corso dell'esercizio	(3) Al netto del disavanzo tecnico di cui all'articolo 3, comma 13, del DLgs 118/2011.
	<b>10.2 Sostenibilità patrimoniale del disavanzo presunto</b>	Totale disavanzo di amministrazione di cui alla lettera E dell'allegato riguardante il risultato di amministrazione presunto (3) / Patrimonio netto (1)	Totale disavanzo di amministrazione / Patrimonio netto (%)	Bilancio di previsione	S	Valutazione della sostenibilità del disavanzo di amministrazione in relazione ai valori del patrimonio netto	(3) Al netto del disavanzo tecnico di cui all'articolo 3, comma 13, del DLgs 118/2011. (1) Il Patrimonio netto è pari alla Lettera A) dell'ultimo stato patrimoniale passivo disponibile. In caso di Patrimonio netto negativo, l'indicatore non si calcola e si segnala che l'ente ha il patrimonio netto negativo. L'indicatore è elaborato a partire dal 2018, salvo per gli enti che hanno partecipato alla sperimentazione che lo elaborano a decorrere dal 2016. Gli enti locali delle Autonomie speciali che adottano il DLgs 118/2011 dal 2016 elaborano l'indicatore a decorrere dal 2019.



Nome indicatore di primo livello	Nome Indicatore	Calcolo indicatore	Fase di osservazione e unità di misura	Tempo di osservazione	Tipo	Spiegazione dell'indicatore	Note
	<b>10.3 Sostenibilità disavanzo a carico dell'esercizio</b>	Disavanzo iscritto in spesa del bilancio di previsione / Competenza dei titoli 1, 2 e 3 delle entrate	Disavanzo iscritto in spesa del bilancio di previsione / Competenza (%)	Bilancio di previsione	S	Quota del disavanzo in relazione ai primi tre titoli delle entrate iscritte nel bilancio di previsione	
<b>11 Fondo pluriennale vincolato</b>	<b>11.1 Utilizzo del FPV</b>	(Fondo pluriennale vincolato corrente e capitale iscritto in entrata del bilancio - Quota del fondo pluriennale vincolato corrente e capitale non destinata ad essere utilizzata nel corso dell'esercizio e rinviata agli esercizi successivi) / Fondo pluriennale vincolato corrente e capitale iscritto in entrata nel bilancio	Stanziammenti dell'Allegato al bilancio di previsione concernente il FPV (%)	Bilancio di previsione	S	Utilizzo del FPV	Il valore del "Fondo pluriennale vincolato iscritto in entrata del bilancio" è riferibile a quello riportato nell'allegato b dell'allegato n. 9 del DLGS n. 118/2011 alla colonna a "Fondo pluriennale vincolato al 31 dicembre dell'esercizio N-1". La "Quota del fondo pluriennale vincolato iscritto in entrata del bilancio non destinata ad essere utilizzata nel corso dell'esercizio e rinviata agli esercizi successivi" è riferibile a quello riportato nell'allegato b dell'allegato n. 9 del DLGS n. 118/2011 alla colonna c "Quota del fondo pluriennale vincolato al 31 dicembre dell'esercizio N-1, non destinata ad essere utilizzata nell'esercizio N e rinviata all'esercizio N+1 e successivi".
<b>12 Partite di giro e conto terzi</b>	<b>12.1 Incidenza partite di giro e conto terzi in entrata</b>	Totale stanziamenti di competenza delle Entrate per conto terzi e partite di giro – Entrate derivanti dalla gestione degli incassi vincolati degli enti locali (E.9.01.99.06.000) / Totale stanziamenti di competenza per i primi tre titoli di entrata	Stanziammenti di competenza (%)	Bilancio di previsione	S	Valutazione dell'incidenza delle entrate per partite di giro e conto terzi sul totale delle entrate correnti	
	<b>12.2 Incidenza partite di giro e conto terzi in uscita</b>	Totale stanziamenti di competenza per le Uscite per conto terzi e partite di giro – Uscite derivanti dalla gestione degli incassi vincolati degli enti locali (U.7.01.99.06.000) / Totale stanziamenti di competenza per il primo titolo di spesa	Stanziammenti di competenza (%)	Bilancio di previsione	S	Valutazione dell'incidenza delle spese per partite di giro e conto terzi sul totale delle spese correnti	







Allegato a/2 Risultato di amministrazione - quote vincolate

ELENCO ANALITICO DELLE RISORSE VINCOLATE NEL RISULTATO DI AMMINISTRAZIONE PRESUNTO (\*)

Capitolo di entrata	Descrizione	Capitolo di spesa	Descrizione	Risorse vincolate al 1/1/2020	Entrate vincolate accertate nell'esercizio 2020 (dati presunti)	Impegni presunti esercizio 2020 finanziati da entrate vincolate accertate nell'esercizio o da quote vincolate del risultato di amministrazione (dati presunti)	Fondo plur. vinc. al 31/12/2020 finanziato da entrate vincolate accertate nell'esercizio o da quote vincolate del risultato di amministrazione (dati presunti)	Cancellazione nell'esercizio 2020 di residui attivi vincolati o eliminazione del vincolo su quote del risultato di amministrazione (+) e cancellazione nell'esercizio 2020 di residui passivi finanziati da risorse vincolate (-) (gestione dei residui) (dati presunti)	Cancellazione nell'esercizio 2020 di impegni finanziati dal fondo pluriennale vincolato dopo l'approvazione del rendiconto dell'esercizio 2019 se non reimpegnati nell'esercizio 2021 (+)	Risorse vincolate nel risultato di amministrazione presunto al 31/12/2020	Risorse vincolate presunte al 31/12/2020 applicate al primo esercizio del bilancio di previsione
				(a)	(b)	(c)	(d)	(e)	(f)	(g) = (a) + (b) - (c) - (d) - (e) + (f)	(i)

Totale quote accantonate riguardanti le risorse vincolate da legge (i/1)	
Totale quote accantonate riguardanti le risorse vincolate da trasferimenti (i/2)	
Totale quote accantonate riguardanti le risorse vincolate da finanziamenti (i/3)	
Totale quote accantonate riguardanti le risorse vincolate dall'ente (i/4)	
Totale quote accantonate riguardanti le risorse vincolate da altro (i/5)	
<b>Totale quote accantonate riguardanti le risorse vincolate (i = i/1 + i/2 + i/3 + i/4 + i/5)</b>	
Totale quote vincolate da legge al netto di quelle che sono state oggetto di accantonamenti (l/1 = h/1 - i/1)	
Totale quote vincolate da trasferimenti al netto di quelle che sono state oggetto di accantonamenti (l/2 = h/2 - i/2)	
Totale quote vincolate da finanziamenti al netto di quelle che sono state oggetto di accantonamenti (l/3 = h/3 - i/3)	
Totale quote vincolate dall'Ente al netto di quelle che sono state oggetto di accantonamenti (l/4 = h/4 - i/4)	
Totale quote vincolate dall'Ente al netto di quelle che sono state oggetto di accantonamenti (l/5 = h/5 - i/5)	
<b>Totale quote vincolate dall'Ente al netto di quelle che sono state oggetto di accantonamenti (l = h - i)<sup>(1)</sup></b>	

(\*) Allegato obbligatorio nel caso in cui il bilancio di previsione preveda l'utilizzo delle quote vincolate del risultato di amministrazione presunto

(1) Importo immediatamente utilizzabile nelle more dell'approvazione del rendiconto. Nel corso dell'esercizio provvisorio è utilizzabile nei limiti di quanto previsto nel principio applicato della contabilità finanziaria.



## Allegato g) - Parametri comuni

## TABELLA DEI PARAMETRI OBIETTIVI PER I COMUNI AI FINI DELL'ACCERTAMENTO DELLA CONDIZIONE DI ENTE STRUTTURALMENTE DEFICITARIO

			Barrare la condizione che ricorre	
P1	50010	Indicatore 1.1 (Incidenza spese rigide - ripiano disavanzo, personale e debito - su entrate correnti) maggiore del 48%	SI	<input checked="" type="checkbox"/>
P2	50020	Indicatore 2.8 (Incidenza degli incassi delle entrate proprie sulle previsioni definitive di parte corrente) minore del 22%	SI	<input checked="" type="checkbox"/>
P3	50030	Indicatore 3.2 (Anticipazioni chiuse solo contabilmente) maggiore di 0	SI	<input checked="" type="checkbox"/>
P4	50040	Indicatore 10.3 (Sostenibilità debiti finanziari) maggiore del 16%	SI	<input checked="" type="checkbox"/>
P5	50050	Indicatore 12.4 (Sostenibilità disavanzo effettivamente a carico dell'esercizio) maggiore dell'1,20%	SI	<input checked="" type="checkbox"/>
P6	50060	Indicatore 13.1 (Debiti riconosciuti e finanziati) maggiore dell'1%	<input checked="" type="checkbox"/>	NO
P7	50070	[Indicatore 13.2 (Debiti in corso di riconoscimento) + Indicatore 13.3 (Debiti riconosciuti e in corso di finanziamento)] maggiore dello 0,60%	SI	<input checked="" type="checkbox"/>
P8	50080	Indicatore concernente l'effettiva capacità di riscossione (riferito al totale delle entrate) minore del 47%	SI	<input checked="" type="checkbox"/>

Gli enti locali che presentano almeno la metà dei parametri deficitari (la condizione "SI" identifica il parametro deficitario) sono strutturalmente deficitari ai sensi dell'articolo 242, comma 1, Tuel.

Sulla base dei parametri suindicati l'ente è da considerarsi in condizioni strutturalmente deficitarie			SI	<input checked="" type="checkbox"/>
--	--	--	----	-------------------------------------

Il presente verbale viene così sottoscritto

**LA COMMISSIONE STRAORDINARIA**

dott.ssa Gerardina BASILICATA

\_\_\_\_\_

dott. Giuseppe GARRAMONE

\_\_\_\_\_

dott. Valentino ANTONETTI

\_\_\_\_\_

**IL SEGRETARIO GENERALE**

dott.ssa Giovanna IMPARATO

\_\_\_\_\_



**PUBBLICAZIONE**

IL SOTTOSCRITTO RESPONSABILE ALBO PRETORIO ON LINE ATTESTA CHE

La presente deliberazione viene affissa a questo Albo Pretorio on line, ai sensi della normativa vigente, per quindici giorni consecutivi, a decorrere dal 14/10/2021

Marano di Napoli li



Il Responsabile Albo Pretorio on line

\_\_\_\_\_

IL SOTTOSCRITTO RESPONSABILE DELL'UFFICIO DI SEGRETERIA GENERALE, VISTI GLI ATTI D'UFFICIO, ATTESTA CHE LA PRESENTE DELIBERAZIONE:

( ) diviene esecutiva, ai sensi del disposto di cui all'art. 134 – comma 3 – del D.Lgs 267/00, dopo il decimo giorno dalla pubblicazione on line.

(X) è immediatamente eseguibile, ai sensi del disposto di cui all'art. 134- comma 4- del D.Lgs 267/00.

Marano di Napoli , li

**IL RESPONSABILE**

\_\_\_\_\_

**CONFORMITA'**

Per copia conforme all'originale, agli atti dell'Ufficio di Segreteria Generale

Marano di Napoli , li

**IL RESPONSABILE**